



# Avance

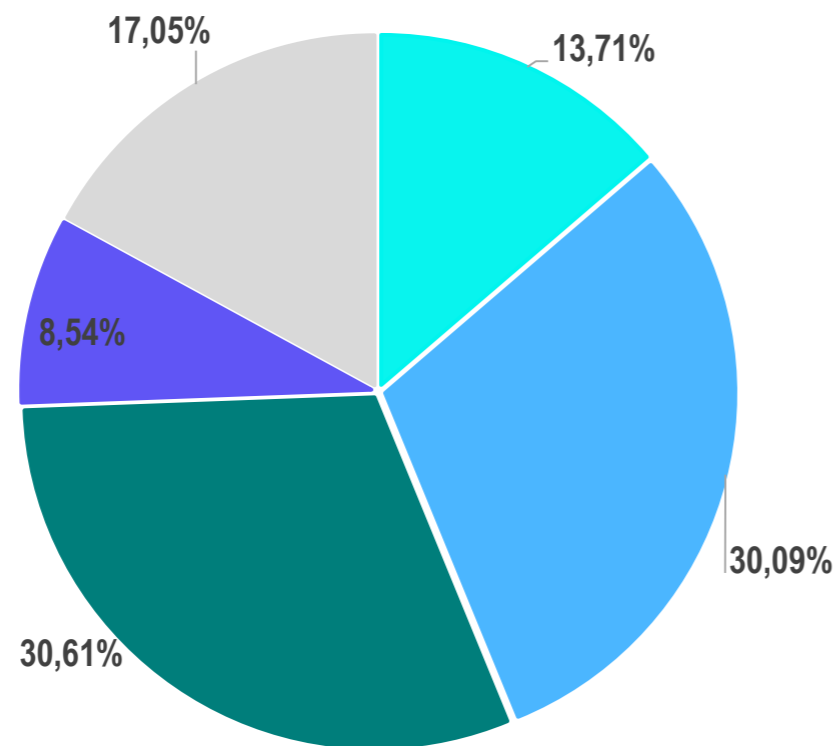
## Plan de Desarrollo Departamental

CUNDINAMARCA  
REGION  
Que Progresa!  
EN PLANEACIÓN

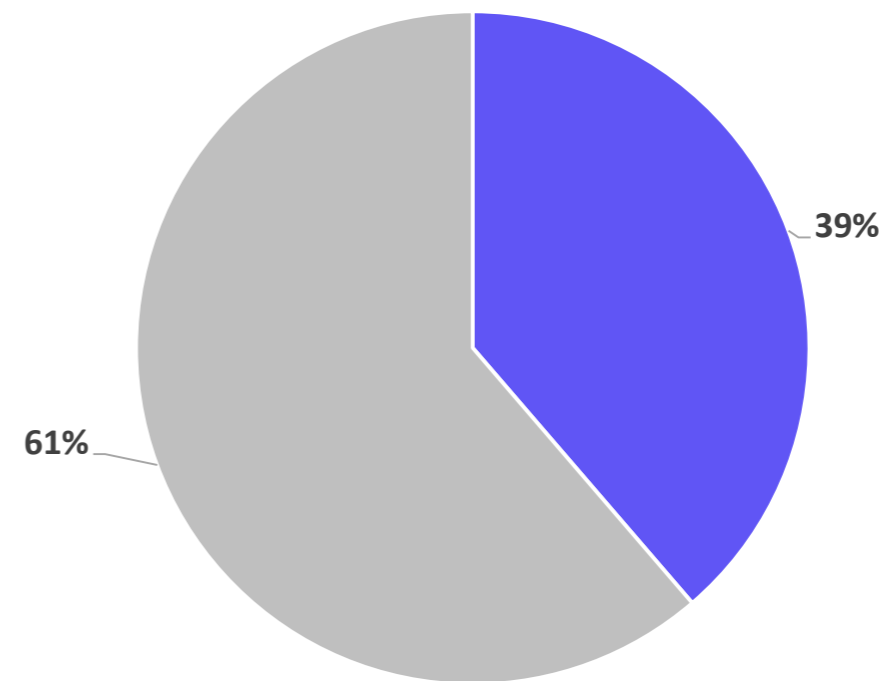
# Avance Plan Desarrollo Ejecución Física

corte 30 de JUNIO 2023

## Cuatrienio



## Vigencia 2023



■ Ejecutado 2020 ■ Ejecutado 2021 ■ Ejecutado 2022 ■ Ejecutado 2023 ■ Por Ejecutar

Total Avance Físico Acumulado

**82,96%**



# Avance Plan Desarrollo Ejecución Financiera

corte 30 de JUNIO 2023

Cuatrienio  
**79,32%**

Ejecución  
financiera  
acumulada\*

Apropiado

**11,75**  
billones

Ejecutado

**\$9,32**  
billones

Vigencia 2023

**83,42%**

Ejecución  
financiera  
vigencia\*

Apropiado

**\$ 40.724**

Ejecutado

**\$ 33.971**  
Millones

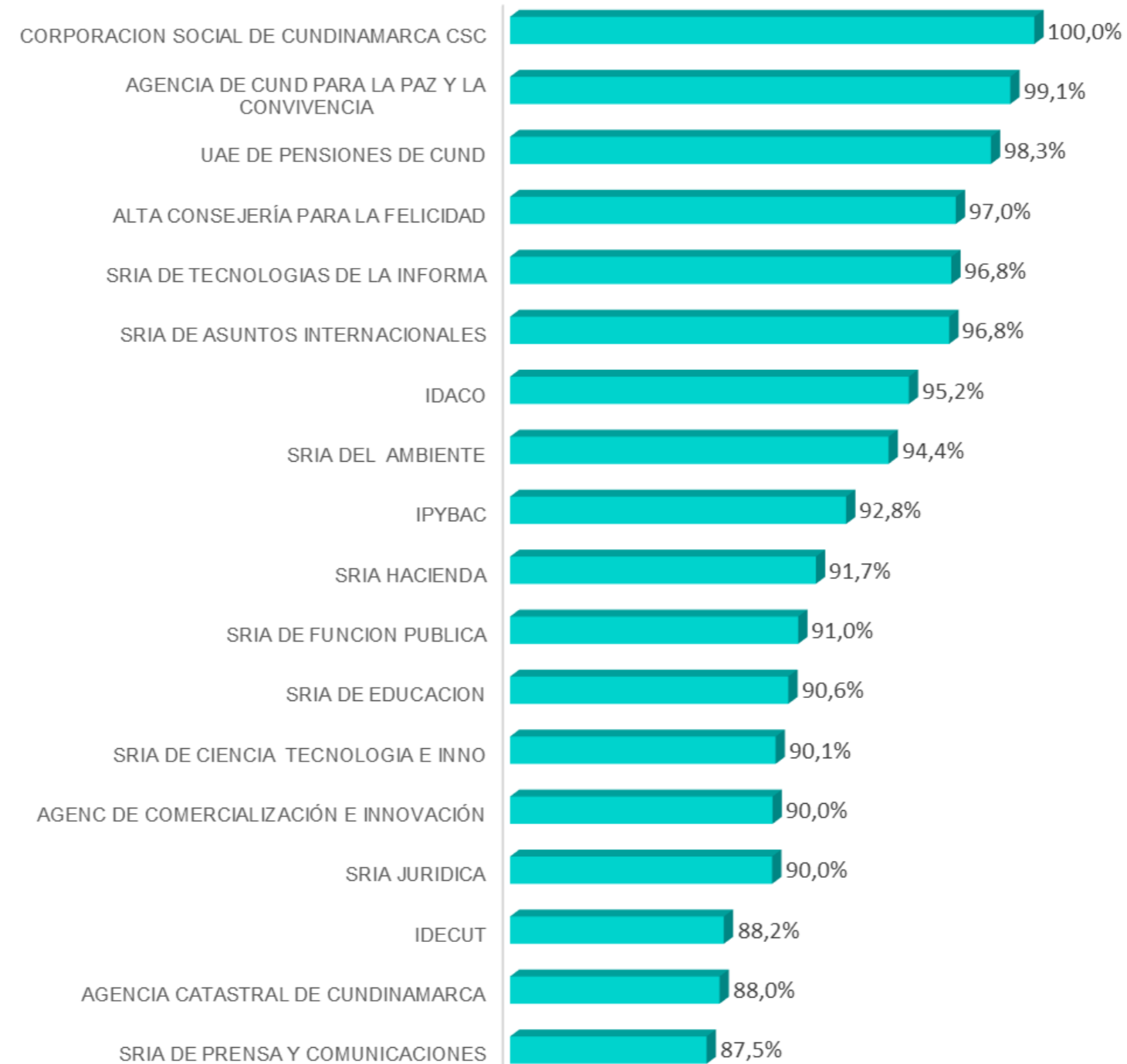
\*Incluye recursos propios entidades descentralizadas  
\*\* No incluye SGR – Sistema General de regalías

**CUNDINAMARCA**  
**iREGIÓN**  
**Que Progresa!**  
EN PLANEACIÓN



# Avance Plan Desarrollo Ranking Físico Cuatrienio

corche 30 de JUNIO 2023

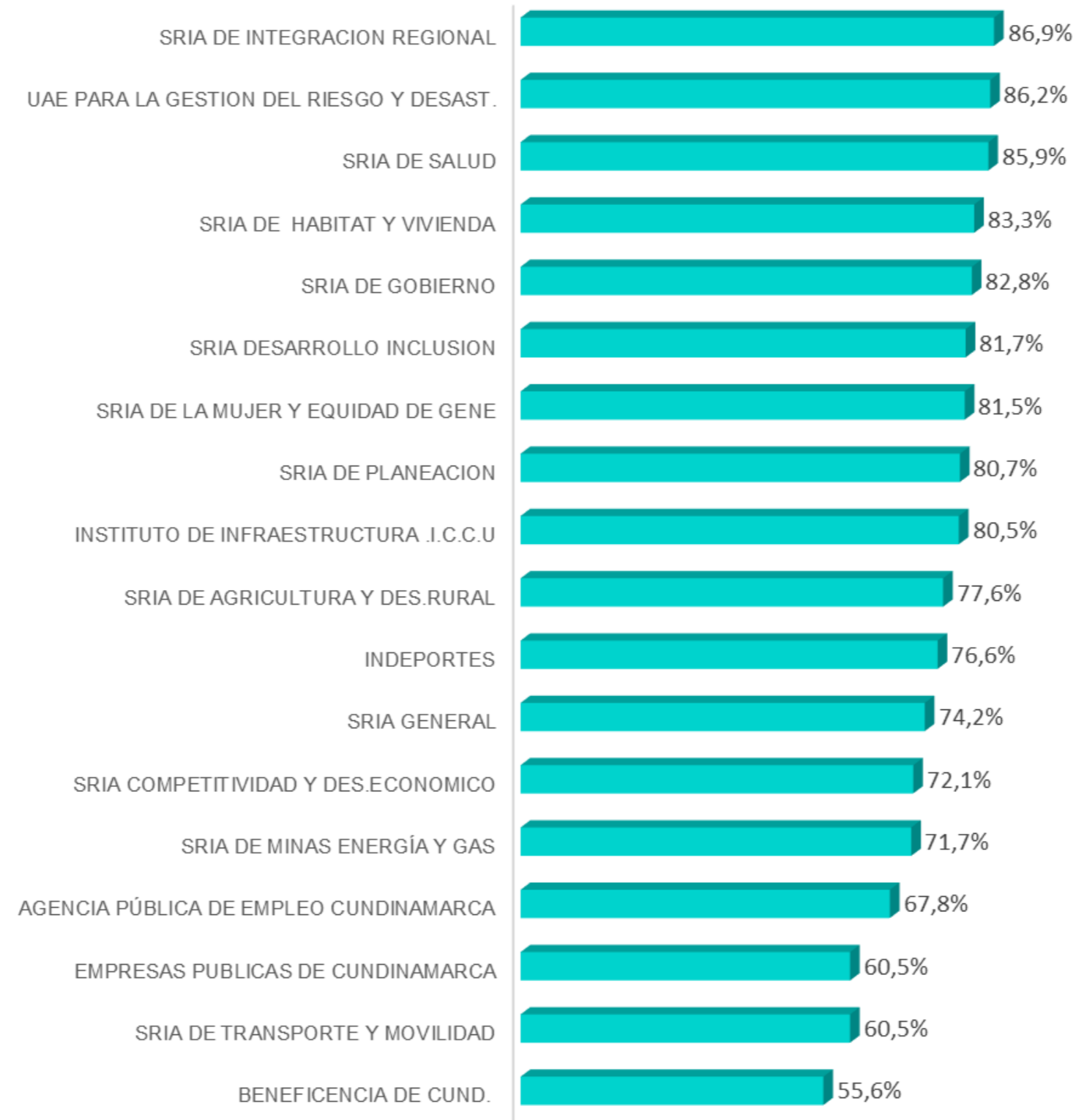


**CUNDINAMARCA**  
**iREGIÓN**  
**Que Progresas!**  
**EN PLANEACIÓN**



# Avance Plan Desarrollo Ranking Físico Cuatrienio

corte 30 de JUNIO 2023

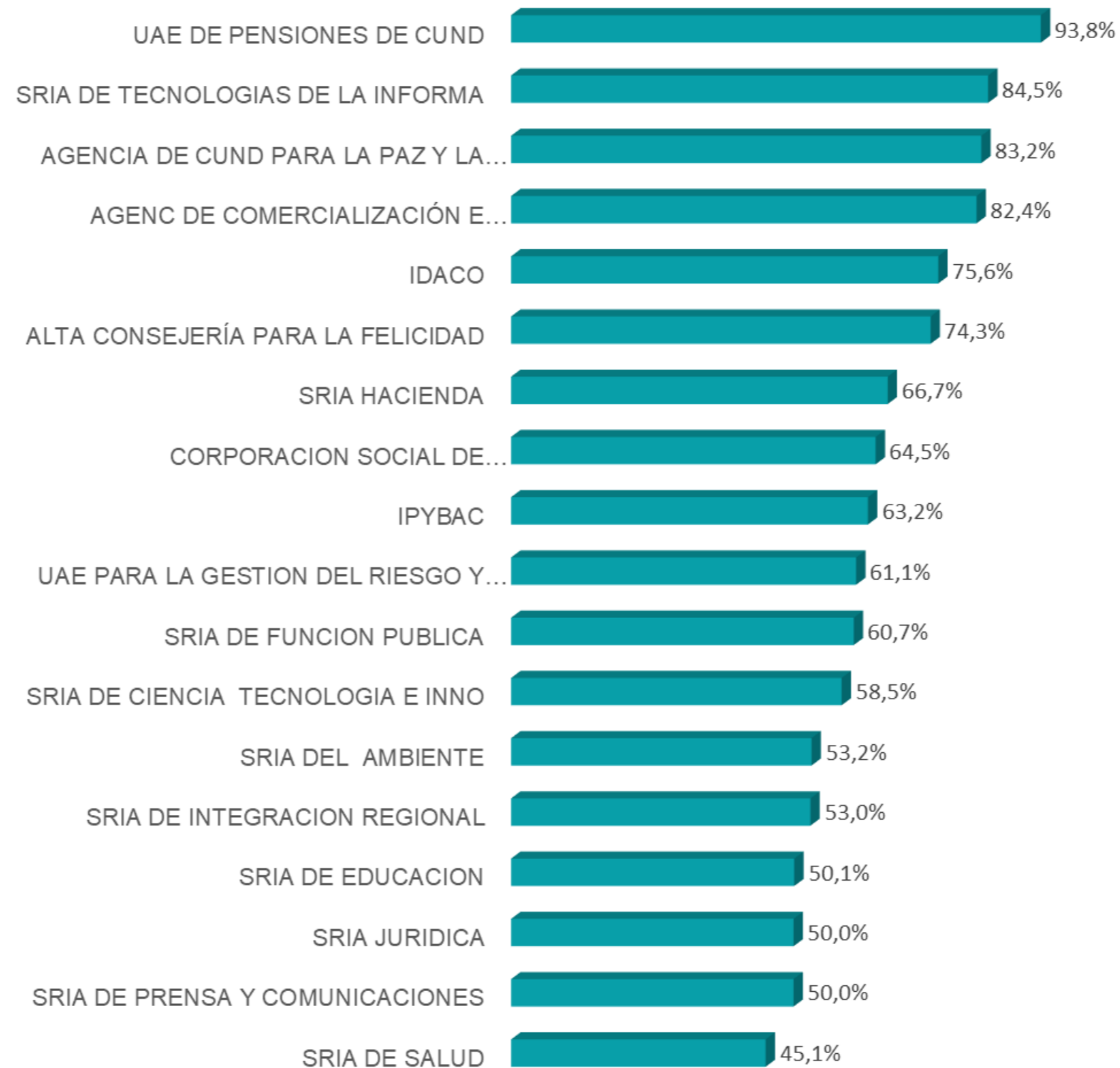


**CUNDINAMARCA**  
**¡REGIÓN**  
**Que Progresa!**  
**EN PLANEACIÓN**



# Avance Plan Desarrollo Ranking Físico Vigencia

corte 30 de JUNIO 2023

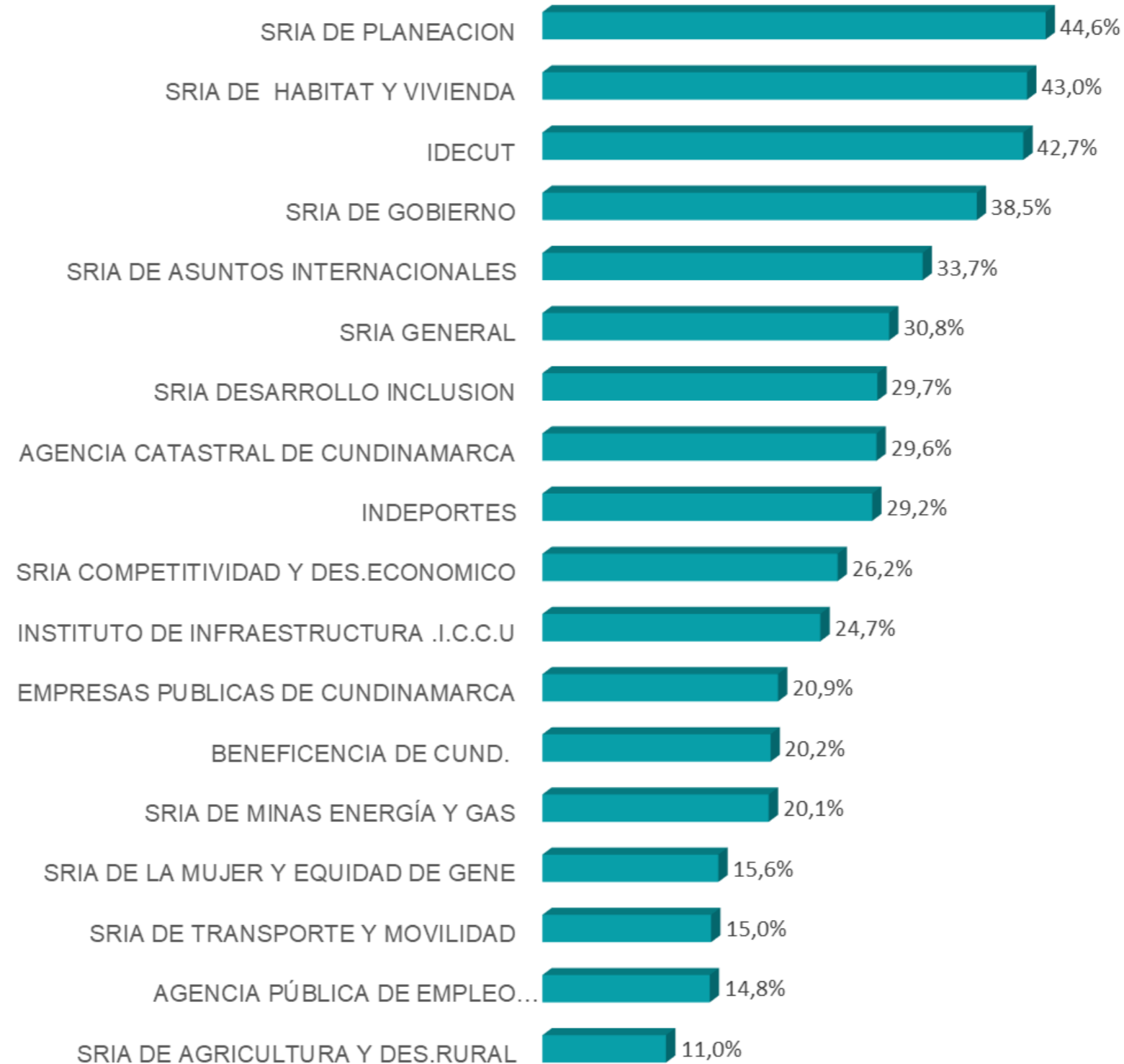


**CUNDINAMARCA**  
**iREGIÓN**  
**Que Progresas!**  
**EN PLANEACIÓN**



# Avance Plan Desarrollo Ranking Físico Vigencia

corte 30 de JUNIO 2023



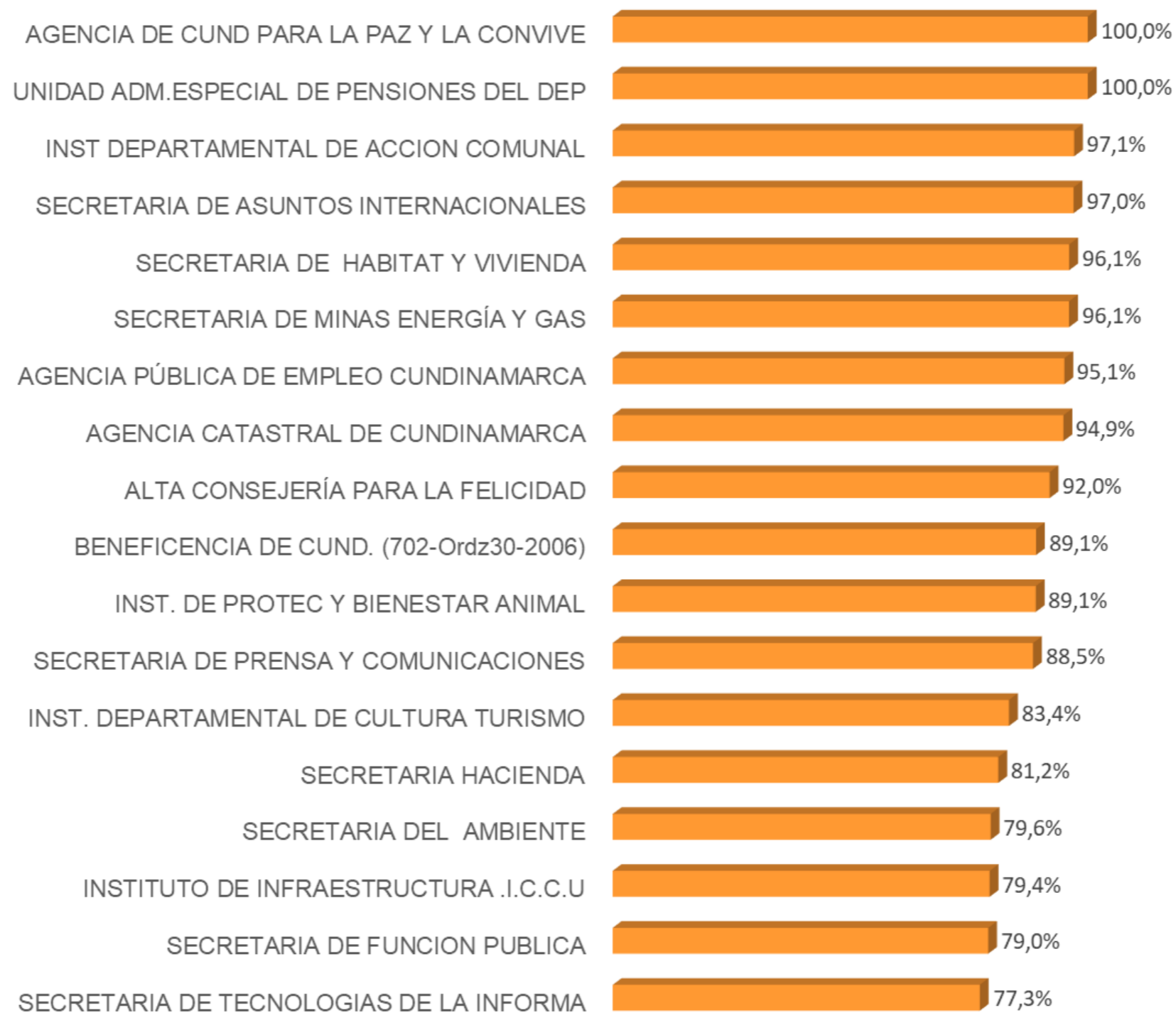
**CUNDINAMARCA**  
**¡REGIÓN**  
**Que Progresa!**  
**EN PLANEACIÓN**



Gobernador de  
Cundinamarca

# Avance Plan Desarrollo Ranking Financiero Vigencia

corte 30 de JUNIO 2023



**CUNDINAMARCA**  
**iREGIÓN**  
**Que Progresa!**  
**EN PLANEACIÓN**

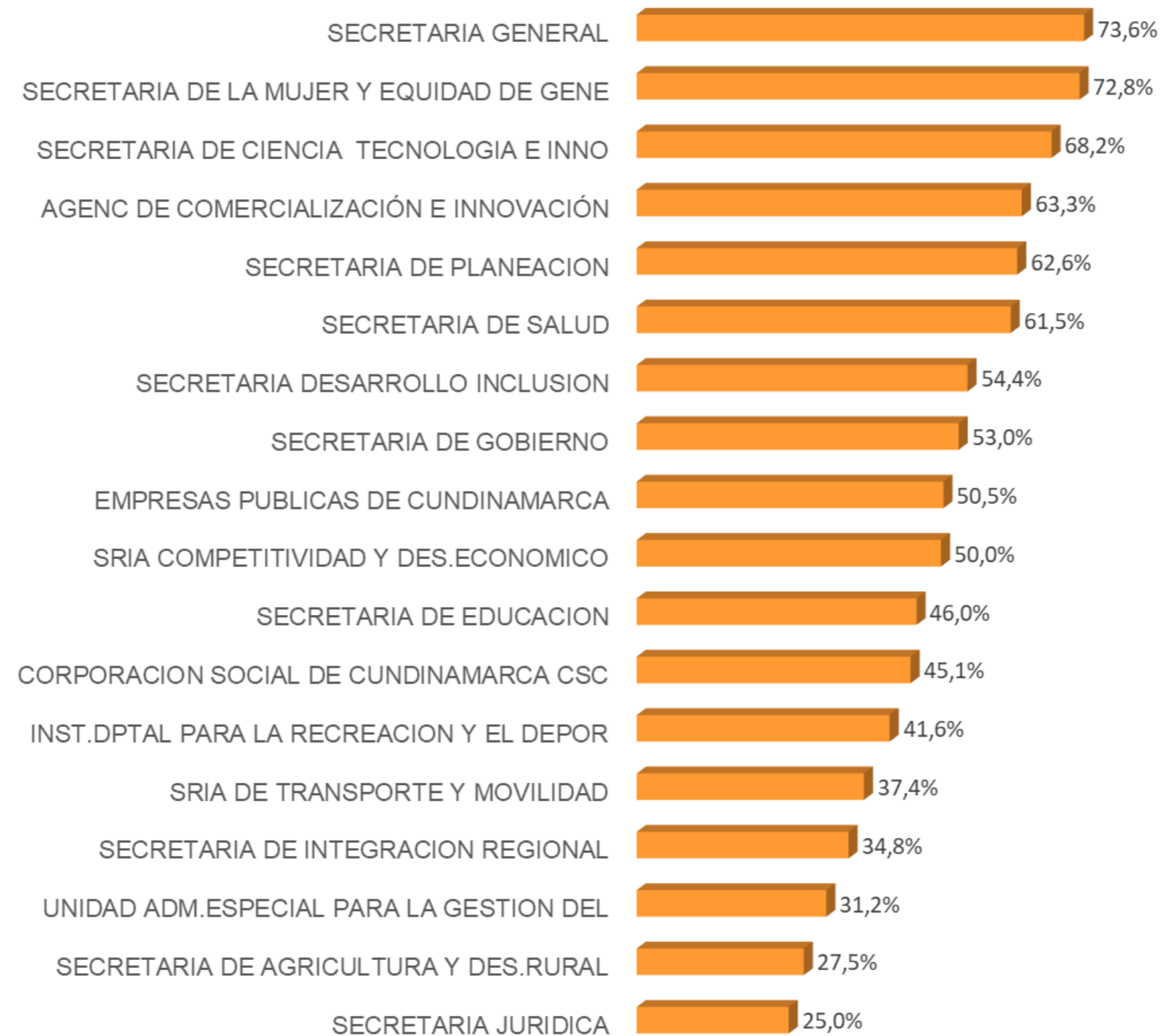


Gobernador de  
Cundinamarca



# Avance Plan Desarrollo Ranking Financiero Vigencia

corte 30 de JUNIO 2023



**CUNDINAMARCA**  
**iREGIÓN**  
**Que Progresa!**  
**EN PLANEACIÓN**



Gobernador de  
Cundinamarca

#### AVANCE FÍSICO

**74,21%** Avance acumulado



Recursos Departamento

#### AVANCE FINANCIERO

**87,87%** Avance acumulado

Apropiado


**\$ 25.818,5**  
Millones

Comprometido (RPC)

**\$ 22.687,0**  
Millones

#### SEMÁFORO Avance físico de metas producto por estado de alerta

Número de meta - Porcentaje de avance



399  
0%

**5** Sobresaliente: mayor al 80% de avance

**4** Satisfactorio: entre el 50.01% al 79.99%

**1** Crítico: menor al 50% de avance

### AVANCE FÍSICO

**30,75%** Avance vigencia



Recursos Departamento

### AVANCE FINANCIERO

**73,58%** Avance vigencia

Apropiado

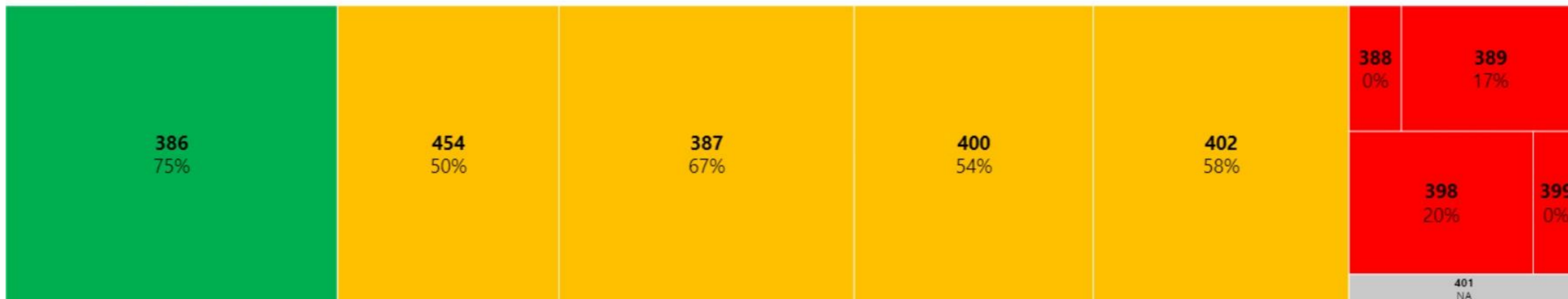
**\$ 8.245,5**  
Millones

Comprometido (RPC)

**\$ 6.067,1**  
Millones

### SEMÁFORO Avance físico de metas producto por estado de alerta

Número de meta - Porcentaje de avance



1 Sobresaliente: mayor al 70% de avance
 4 Satisfactorio: entre el 40.01% al 69.99%
 4 Crítico: menor al 40% de avance
 1 No Programadas

#### AVANCE FÍSICO

**90,04%** Avance acumulado



Recursos  
Departamento

#### AVANCE FINANCIERO

**29,46%** Avance acumulado

Apropiado

**\$ 304,0**  
Millones

Comprometido (RPC)

**\$ 89,5**  
Millones

**SEMÁFORO**  
Avance físico de metas producto por estado de alerta

Número de meta - Porcentaje de avance

**406**  
90%

**1** Sobresaliente: mayor al 80% de avance

**0** Satisfactorio: entre el 50.01% al 79.99%

**0** Crítico: menor al 50% de avance

#### AVANCE FÍSICO

**50,00%** Avance vigencia



Recursos Departamento

#### AVANCE FINANCIERO

**25,00%** Avance vigencia

Apropiado

**\$ 100,0**  
Millones

Comprometido (RPC)

**\$ 25,0**  
Millones

**SEMÁFORO**  
Avance físico de metas producto por estado de alerta

Número de meta - Porcentaje de avance

**406**  
50%

**0** Sobresaliente: mayor al 70% de avance

**1** Satisfactorio: entre el 40.01% al 69.99%

**0** Crítico: menor al 40% de avance

#### AVANCE FÍSICO

**82,82%** Avance acumulado



Recursos Departamento

#### AVANCE FINANCIERO

**70,27%** Avance acumulado

Apropiado

**\$ 121.255,3**  
Millones

Comprometido (RPC)

**\$ 85.205,4**  
Millones

#### SEMÁFORO Avance físico de metas producto por estado de alerta

Número de meta - Porcentaje de avance

144 100%	163 88%	177 94%	383 100%	443 88%	159 67%	391 64%	440 71%	390 31%
160 88%	447 88%		441 84%	444 94%	162 79%	420 78%		
161 88%	448 100%	357 91%	442 85%		356 79%	421 77%	445 78%	

**13** Sobresaliente: mayor al 80% de avance

**8** Satisfactorio: entre el 50.01% al 79.99%

**1** Crítico: menor al 50% de avance

### AVANCE FÍSICO

**38,37%** Avance vigencia



### AVANCE FINANCIERO

**41,87%** Avance vigencia

Apropiado

**\$ 39.570,9**  
Millones

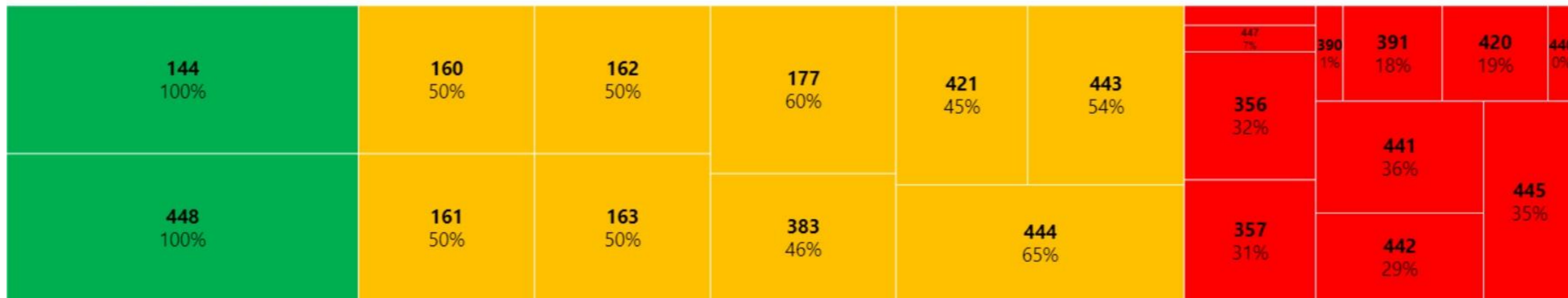
Comprometido (RPC)

**\$ 16.570,0**  
Millones

Recursos Departamento

### SEMÁFORO Avance físico de metas producto por estado de alerta

Número de meta - Porcentaje de avance



**2** Sobresaliente: mayor al 70% de avance    **9** Satisfactorio: entre el 40.01% al 69.99%    **11** Crítico: menor al 40% de avance

#### AVANCE FÍSICO

**91,67%** Avance acumulado



Recursos Departamento

#### AVANCE FINANCIERO

**86,84%** Avance acumulado

Apropiado


**\$ 156.577,4**  
Millones

Comprometido (RPC)

**\$ 135.968,4**  
Millones

#### SEMÁFORO Avance físico de metas producto por estado de alerta

Número de meta - Porcentaje de avance



**3** Sobresaliente: mayor al 80% de avance

**0** Satisfactorio: entre el 50.01% al 79.99%

**0** Crítico: menor al 50% de avance



#### AVANCE FÍSICO

**66,67%** Avance vigencia



Recursos Departamento

#### AVANCE FINANCIERO

**81,18%** Avance vigencia

Apropiado

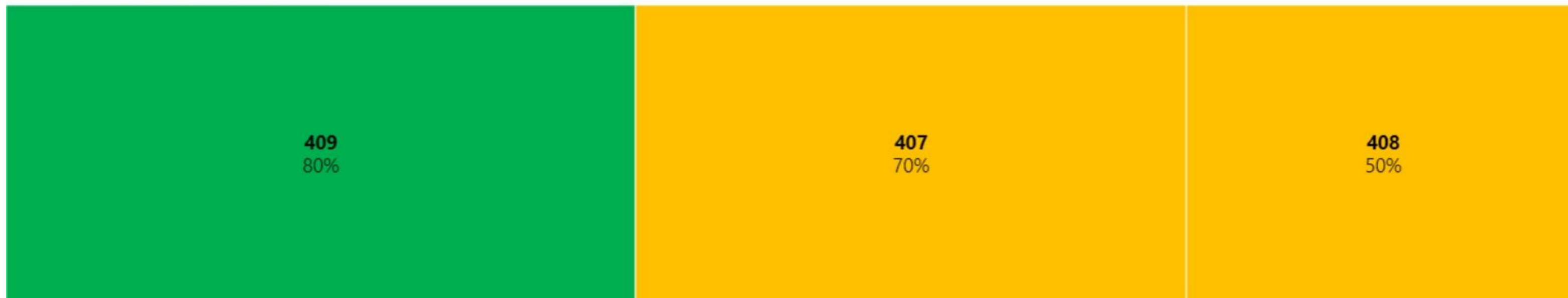
**\$ 51.662,2**  
Millones

Comprometido (RPC)

**\$ 41.937,5**  
Millones

#### SEMÁFORO Avance físico de metas producto por estado de alerta

Número de meta - Porcentaje de avance



**1** Sobresaliente: mayor al 70% de avance

**2** Satisfactorio: entre el 40.01% al 69.99%

**0** Crítico: menor al 40% de avance

#### AVANCE FÍSICO

**90,63%** Avance acumulado



Recursos Departamento

#### AVANCE FINANCIERO

**82,02%** Avance acumulado

Apropiado

Comprometido (RPC)

**\$ 3.840.654,4**  
Millones

**\$ 3.150.021,7**  
Millones

#### SEMÁFORO Avance físico de metas producto por estado de alerta

Número de meta - Porcentaje de avance

026 88%	039 84%	077 90%	083 100%	094 95%	098 95%	103 94%	114 97%	139 88%	086 75%
036 100%	074 99%	078 98%	085 99%	096 85%	100 84%	104 88%	176 80%		376 75%
037 87%	076 100%	079 100%	087 99%	097 92%	102 86%	112 98%	210 91%	099 36%	

**25** Sobresaliente: mayor al 80% de avance

**2** Satisfactorio: entre el 50.01% al 79.99%

**1** Crítico: menor al 50% de avance

### AVANCE FÍSICO

**50,13%** Avance vigencia



### AVANCE FINANCIERO

**47,85%** Avance vigencia

Apropiado

Comprometido (RPC)

**\$ 1.266.088,8**  
Millones

**\$ 605.835,3**  
Millones

Recursos  
Departamento

### SEMÁFORO Avance físico de metas producto por estado de alerta

Número de meta - Porcentaje de avance



**9** Sobresaliente: mayor al 70% de avance

**11** Satisfactorio: entre el 40.01% al 69.99%

**8** Crítico: menor al 40% de avance

#### AVANCE FÍSICO

**80,66%** Avance acumulado



#### AVANCE FINANCIERO

**75,78%** Avance acumulado

Apropiado

Comprometido (RPC)

**\$ 17.148,2**  
Millones

**\$ 12.995,7**  
Millones

Recursos  
Departamento

#### SEMÁFORO Avance físico de metas producto por estado de alerta

Número de meta - Porcentaje de avance



**3** Sobresaliente: mayor al 80% de avance

**4** Satisfactorio: entre el 50.01% al 79.99%

**0** Crítico: menor al 50% de avance

### AVANCE FÍSICO

**44,63%** Avance vigencia



Recursos Departamento

### AVANCE FINANCIERO

**62,58%** Avance vigencia

Apropiado


**\$ 5.870,0**  
Millones

Comprometido (RPC)

**\$ 3.673,4**  
Millones

### SEMÁFORO Avance físico de metas producto por estado de alerta

Número de meta - Porcentaje de avance



1 Sobresaliente: mayor al 70% de avance
 1 Satisfactorio: entre el 40.01% al 69.99%
 5 Crítico: menor al 40% de avance

### Avance Cuatrienio

#### AVANCE FÍSICO

**90,99%** Avance acumulado



Recursos Departamento

#### AVANCE FINANCIERO

**84,53%** Avance acumulado

Apropiado


**\$ 995,0**  
Millones

Comprometido (RPC)

**\$ 841,1**  
Millones

#### SEMÁFORO Avance físico de metas producto por estado de alerta

Número de meta - Porcentaje de avance



**3** Sobresaliente: mayor al 80% de avance

**1** Satisfactorio: entre el 50.01% al 79.99%

**0** Crítico: menor al 50% de avance

#### AVANCE FÍSICO

**60,67%** Avance vigencia



Recursos Departamento

#### AVANCE FINANCIERO

**79,04%** Avance vigencia

Apropiado

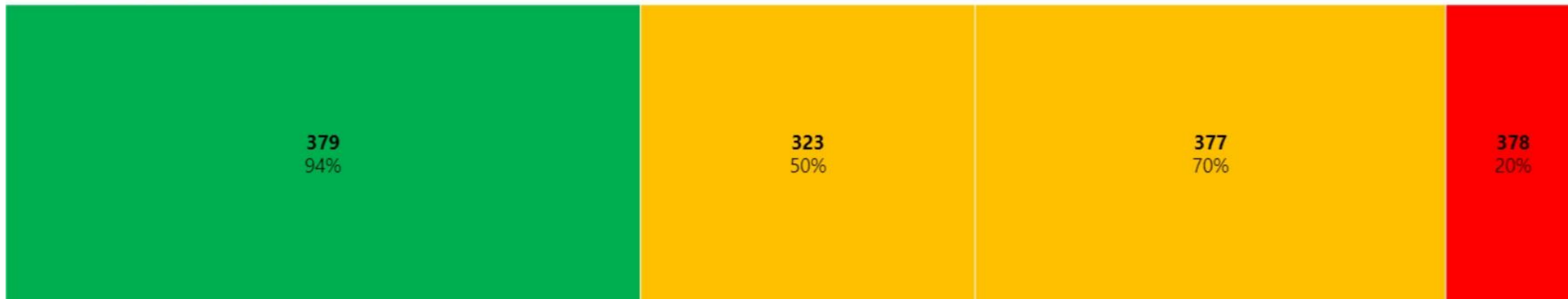
**\$ 403,0**  
Millones

Comprometido (RPC)

**\$ 318,5**  
Millones

#### SEMÁFORO Avance físico de metas producto por estado de alerta

Número de meta - Porcentaje de avance



**1** Sobresaliente: mayor al 70% de avance

**2** Satisfactorio: entre el 40.01% al 69.99%

**1** Crítico: menor al 40% de avance

# Secretaría de Competitividad y Desarrollo Económico

## PLAN DE DESARROLLO DEPARTAMENTAL

### Avance Cuatrienio



#### AVANCE FÍSICO

**72,09%** Avance acumulado



Recursos Departamento

#### AVANCE FINANCIERO

**74,24%** Avance acumulado



#### SEMÁFORO Avance físico de metas producto por estado de alerta

Número de meta - Porcentaje de avance

252 100%	262 100%	190 67%	204 67%	251 75%	274 60%	275 25%
253 100%	320 100%	196 67%	250 75%			332 30%

4 Sobresaliente: mayor al 80% de avance
 6 Satisfactorio: entre el 50.01% al 79.99%
 2 Crítico: menor al 50% de avance



# Secretaría de Competitividad y Desarrollo Económico

## PLAN DE DESARROLLO DEPARTAMENTAL



### Avance Vigencia 2023

#### AVANCE FÍSICO

**26,19%** Avance vigencia



Recursos Departamento

#### AVANCE FINANCIERO

**50,05%** Avance vigencia

Apropiado

**\$ 30.395,1**  
Millones

Comprometido (RPC)

**\$ 15.211,3**  
Millones

#### SEMÁFORO Avance físico de metas producto por estado de alerta

Número de meta - Porcentaje de avance

253 100%	190 0%	250 0%	252 9%	275 0%	262 NA
	196 0%	251 16%	274 20%	332 13%	320 NA
	204 0%				

1 Sobresaliente: mayor al 70% de avance
 0 Satisfactorio: entre el 40.01% al 69.99%
 9 Crítico: menor al 40% de avance
 2 No Programadas

#### AVANCE FÍSICO

**93,17%** Avance acumulado



Recursos Departamento

#### AVANCE FINANCIERO

**86,92%** Avance acumulado

Apropiado

**\$ 424.660,6**  
Millones

Comprometido (RPC)

**\$ 369.124,0**  
Millones

#### SEMÁFORO Avance físico de metas producto por estado de alerta

Número de meta - Porcentaje de avance

278 100%	281 100%	284 83%	303 88%	319 100%	325 100%	344 100%	345 100%	288 75%	305 80%
279 100%	282 97%	301 100%	304 90%	321 93%	326 91%			324 75%	
280 100%	283 98%	302 100%	318 100%	322 100%	327 100%	346 100%	347 85%	343 67%	

**22** Sobresaliente: mayor al 80% de avance

**4** Satisfactorio: entre el 50.01% al 79.99%

**0** Crítico: menor al 50% de avance

### AVANCE FÍSICO

**49,48%** Avance vigencia



Recursos Departamento

### AVANCE FINANCIERO

**79,60%** Avance vigencia

Apropiado

**\$ 148.076,0**  
Millones

Comprometido (RPC)

**\$ 117.862,3**  
Millones

### SEMÁFORO Avance físico de metas producto por estado de alerta

Número de meta - Porcentaje de avance

279 100%	282 89%	325 100%	301 50%	319 50%	345 50%	284 0%	288 0%	302 0%
						304 0%	305 10%	318 0%
281 100%	283 82%	346 100%	303 50%	326 65%	347 50%	321 0%	324 0%	343 0%
						322 0%	NA	NA
						278 NA	327 NA	344 NA
						280 NA	NA	NA

**6** Sobresaliente: mayor al 70% de avance

**6** Satisfactorio: entre el 40.01% al 69.99%

**10** Crítico: menor al 40% de avance

**4** No Programadas

### Avance Cuatrienio

#### AVANCE FÍSICO

**60,50%** Avance acumulado



#### AVANCE FINANCIERO

**71,46%** Avance acumulado

Apropiado

**\$ 448.226,0**  
Millones

Comprometido (RPC)

**\$ 320.309,4**  
Millones

Recursos Departamento

#### SEMÁFORO Avance físico de metas producto por estado de alerta

Número de meta - Porcentaje de avance



**5** Sobresaliente: mayor al 80% de avance

**1** Satisfactorio: entre el 50.01% al 79.99%

**5** Crítico: menor al 50% de avance

### AVANCE FÍSICO

**14,96%** Avance vigencia



### AVANCE FINANCIERO

**37,36%** Avance vigencia

Apropiado

Comprometido (RPC)

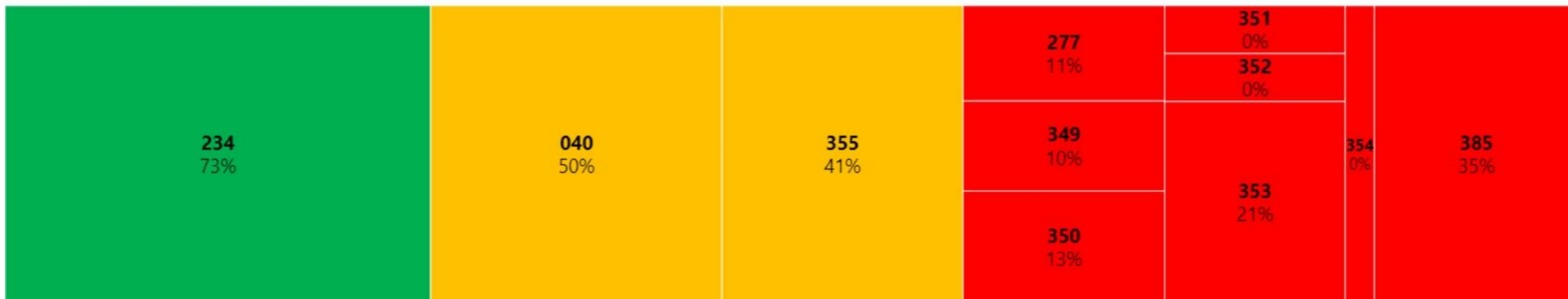
**\$ 191.921,6**  
Millones

**\$ 71.701,0**  
Millones

Recursos Departamento

### SEMÁFORO Avance físico de metas producto por estado de alerta

Número de meta - Porcentaje de avance



**1** Sobresaliente: mayor al 70% de avance

**2** Satisfactorio: entre el 40.01% al 69.99%

**8** Crítico: menor al 40% de avance

### Avance Cuatrienio

#### AVANCE FÍSICO

**77,58%** Avance acumulado



Recursos Departamento

#### AVANCE FINANCIERO

**75,60%** Avance acumulado



#### SEMÁFORO Avance físico de metas producto por estado de alerta

Número de meta - Porcentaje de avance

192 100%	194 81%	270 91%	285 93%	310 100%	189 72%
193 88%	254 100%	273 86%	287 98%	330 100%	
					195 0%
					286 0%

**10** Sobresaliente: mayor al 80% de avance    **1** Satisfactorio: entre el 50.01% al 79.99%    **2** Crítico: menor al 50% de avance

**AVANCE FÍSICO**  
**10,96%** Avance vigencia



Recursos Departamento

**AVANCE FINANCIERO**  
**27,48%** Avance vigencia

Apropiado


**\$ 24.083,1**  
Millones

Comprometido (RPC)

**\$ 6.618,6**  
Millones

**SEMÁFORO**  
Avance físico de metas producto por estado de alerta

Número de meta - Porcentaje de avance



**2** Sobresaliente: mayor al 70% de avance    **2** Satisfactorio: entre el 40.01% al 69.99%    **9** Crítico: menor al 40% de avance

### Avance Cuatrienio

#### AVANCE FÍSICO

**90,14%** Avance acumulado



#### AVANCE FINANCIERO

**83,95%** Avance acumulado

Apropiado

Comprometido (RPC)

**\$ 8.326,2**  
Millones

**\$ 6.990,0**  
Millones

Recursos  
Departamento

#### SEMÁFORO Avance físico de metas producto por estado de alerta

Número de meta - Porcentaje de avance

206 87%	208 94%	218 92%	220 90%
207 93%	217 95%	219 85%	221 85%

**8** Sobresaliente: mayor al 80% de avance

**0** Satisfactorio: entre el 50.01% al 79.99%

**0** Crítico: menor al 50% de avance



### Avance Vigencia 2023

#### AVANCE FÍSICO

**58,52%** Avance vigencia



Recursos Departamento

#### AVANCE FINANCIERO

**68,24%** Avance vigencia

Apropiado

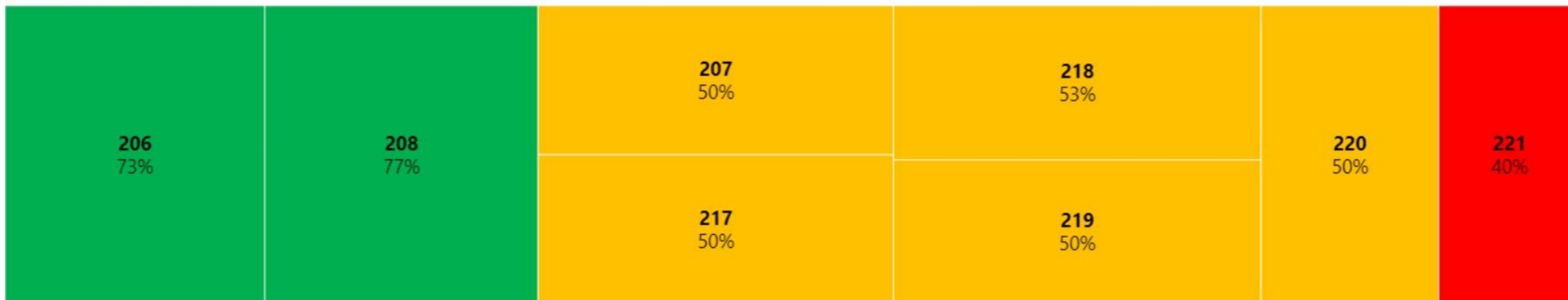
**\$ 3.095,2**  
Millones

Comprometido (RPC)

**\$ 2.112,0**  
Millones

#### SEMÁFORO Avance físico de metas producto por estado de alerta

Número de meta - Porcentaje de avance



**2** Sobresaliente: mayor al 70% de avance

**5** Satisfactorio: entre el 40.01% al 69.99%

**1** Crítico: menor al 40% de avance

#### AVANCE FÍSICO

**81,35%** Avance acumulado



#### AVANCE FINANCIERO

**65,04%** Avance acumulado

Apropiado

Comprometido (RPC)

**\$ 104.926,7**  
Millones

**\$ 68.241,7**  
Millones

Recursos  
Departamento

#### SEMÁFORO Avance físico de metas producto por estado de alerta

Número de meta - Porcentaje de avance

005 100%	089 100%	105 100%	123 100%	135 81%	168 81%	174 100%	180 100%	404 88%	415 100%	416 100%	090 80%	173 75%	181 75%				
006 92%	091 96%	120 100%	132 92%	136 100%	169 92%	175 87%	182 100%	417 100%	419 90%	418 95%	124 52%	183 75%	186 58%				
007 94%				137 89%	171 100%						133 80%						
088 100%	092 100%	122 88%	134 100%	154 100%	172 100%	179 100%	185 100%	419 90%	418 95%	416 100%	153 75%	184 75%	063 6%	070 10%	121 38%	446 0%	170 7%

**33** Sobresaliente: mayor al 80% de avance

**9** Satisfactorio: entre el 50.01% al 79.99%

**5** Crítico: menor al 50% de avance

# Secretaría de Desarrollo e Inclusión Social

## PLAN DE DESARROLLO DEPARTAMENTAL

### Avance Vigencia 2023



#### AVANCE FÍSICO

**29,24%** Avance vigencia



#### AVANCE FINANCIERO

**39,72%** Avance vigencia

Apropiado

Comprometido (RPC)

**\$ 47.679,6**  
Millones

**\$ 18.939,2**  
Millones

Recursos Departamento

#### SEMÁFORO Avance físico de metas producto por estado de alerta

Número de meta - Porcentaje de avance

007 81%	120 100%	132 100%	169 99%	415 74%	419 94%	005 58%	006 56%	174 67%	404 50%				
089 100%				416 93%		063 - 0%		134 - 0%	173 0%	175 0%	179 0%	181 0%	
						088 25%	105 37%	144 28%	137 34%	168 35%	182 0%	183 0%	184 0%
092 82%	123 100%	133 100%	180 100%	418 97%		090 - 0%	120 - 0%	446 - 0%	170 - 0%	186 - 0%			
						091 - 0%	121 - 0%	153 - 0%	171 - 0%	417 28%			
							122 - 0%	154 - 0%	172 - 0%				

**13** Sobresaliente: mayor al 70% de avance

**4** Satisfactorio: entre el 40.01% al 69.99%

**30** Crítico: menor al 40% de avance

# Secretaría de Tecnologías de la información y las comunicaciones -TIC



## PLAN DE DESARROLLO DEPARTAMENTAL

### Avance Cuatrienio

#### AVANCE FÍSICO

**96,85%** Avance acumulado



Recursos Departamento

#### AVANCE FINANCIERO

**89,54%** Avance acumulado

Apropiado

**\$ 81.172,3**  
Millones

Comprometido (RPC)

**\$ 72.683,9**  
Millones



#### SEMÁFORO

Avance físico de metas producto por estado de alerta

Número de meta - Porcentaje de avance

211 100%	213 100%	215 100%	431 96%	433 100%	435 100%	437 96%	438 97%	216 70%
212 100%	214 100%	329 100%	432 94%	434 100%	436 100%			

**14** Sobresaliente: mayor al 80% de avance

**1** Satisfactorio: entre el 50.01% al 79.99%

**0** Crítico: menor al 50% de avance

# Secretaría de Tecnologías de la información y las comunicaciones -TIC

## PLAN DE DESARROLLO DEPARTAMENTAL

### Avance Vigencia 2023

#### AVANCE FÍSICO

**84,45%** Avance vigencia



Recursos Departamento

#### AVANCE FINANCIERO

**77,28%** Avance vigencia

Apropiado

**\$ 25.349,2**  
Millones

Comprometido (RPC)

**\$ 19.589,8**  
Millones

#### SEMÁFORO Avance físico de metas producto por estado de alerta

Número de meta - Porcentaje de avance

212 100%	214 100%	431 83%	433 100%	435 100%	437 83%	438 89%	216 0%
213 100%	329 100%	432 74%	434 100%	436 100%			211 NA
							215 NA

**12** Sobresaliente: mayor al 70% de avance

**0** Satisfactorio: entre el 40.01% al 69.99%

**1** Crítico: menor al 40% de avance

**2** No Programadas

### Avance Cuatrienio

#### AVANCE FÍSICO

**86,91%** Avance acumulado




#### AVANCE FINANCIERO

**59,64%** Avance acumulado



#### SEMÁFORO Avance físico de metas producto por estado de alerta

Número de meta - Porcentaje de avance



**4** Sobresaliente: mayor al 80% de avance    **2** Satisfactorio: entre el 50.01% al 79.99%    **0** Crítico: menor al 50% de avance

# Secretaría de Integración Regional

## PLAN DE DESARROLLO DEPARTAMENTAL

### Avance Vigencia 2023



#### AVANCE FÍSICO

**52,98%** Avance vigencia



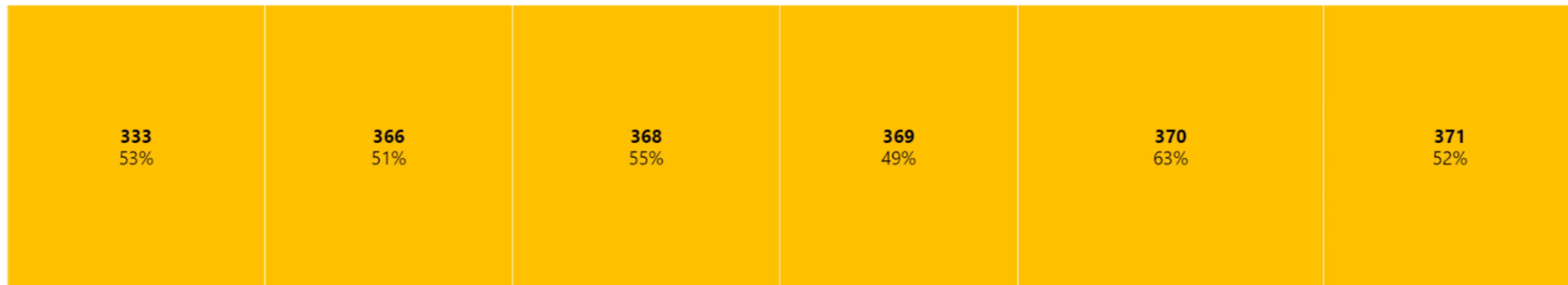
#### AVANCE FINANCIERO

**34,85%** Avance vigencia



#### SEMÁFORO Avance físico de metas producto por estado de alerta

Número de meta - Porcentaje de avance



**0** Sobresaliente: mayor al 70% de avance    **5** Satisfactorio: entre el 40.01% al 69.99%    **1** Crítico: menor al 40% de avance

# Secretaría de la Mujer y Equidad de Género

## PLAN DE DESARROLLO DEPARTAMENTAL

### Avance Cuatrienio



#### AVANCE FÍSICO

**81,56%** Avance acumulado



Recursos Departamento

#### AVANCE FINANCIERO

**85,21%** Avance acumulado

Apropiado

**\$ 26.192,3**  
Millones

Comprometido (RPC)

**\$ 22.317,3**  
Millones

#### SEMÁFORO Avance físico de metas producto por estado de alerta

Número de meta - Porcentaje de avance

145 100%	151 82%	148 75%	150 73%
	152 86%	149 75%	191 79%

**3** Sobresaliente: mayor al 80% de avance

**4** Satisfactorio: entre el 50.01% al 79.99%

**0** Crítico: menor al 50% de avance



# Secretaría de la Mujer y Equidad de Género

## PLAN DE DESARROLLO DEPARTAMENTAL

### Avance Vigencia 2023



#### AVANCE FÍSICO

**15,61%** Avance vigencia



Recursos Departamento

#### AVANCE FINANCIERO

**72,84%** Avance vigencia

Apropiado

**\$ 6.914,2**  
Millones

Comprometido (RPC)

**\$ 5.036,5**  
Millones

#### SEMÁFORO Avance físico de metas producto por estado de alerta

Número de meta - Porcentaje de avance



**1** Sobresaliente: mayor al 70% de avance

**0** Satisfactorio: entre el 40.01% al 69.99%

**6** Crítico: menor al 40% de avance

#### AVANCE FÍSICO

**83,28%** Avance acumulado



Recursos Departamento

#### AVANCE FINANCIERO

**94,20%** Avance acumulado

Apropiado

**\$ 55.378,0**  
Millones

Comprometido (RPC)

**\$ 52.168,3**  
Millones

#### SEMÁFORO Avance físico de metas producto por estado de alerta

Número de meta - Porcentaje de avance

050 100%	052 100%	055 100%	059 86%	363 100%	049 61%	058 60%
051 85%	054 100%	056 100%			057 56%	364 50%

**8** Sobresaliente: mayor al 70% de avance

**4** Satisfactorio: entre el 40.01% al 69.99%

**0** Crítico: menor al 40% de avance

### AVANCE FÍSICO

**42,99%** Avance vigencia



Recursos Departamento

### AVANCE FINANCIERO

**96,10%** Avance vigencia

Apropiado

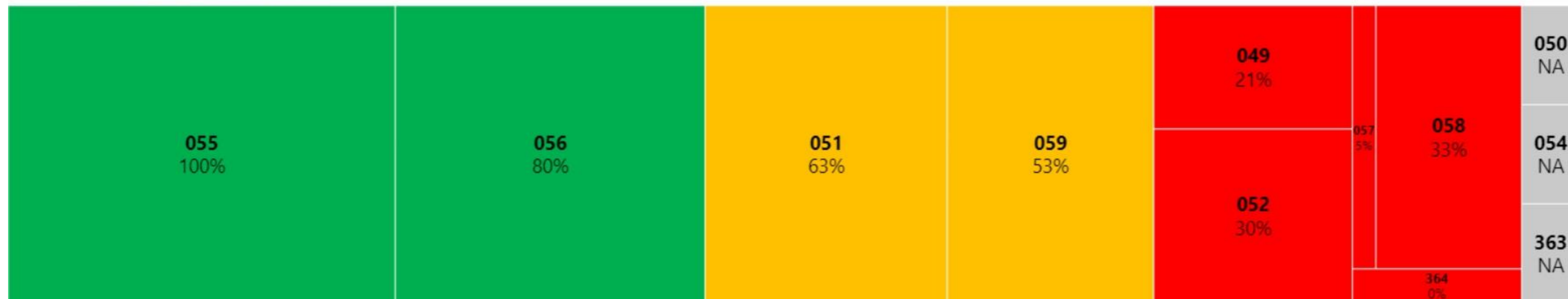
**\$ 19.855,3**  
Millones

Comprometido (RPC)

**\$ 19.080,6**  
Millones

### SEMÁFORO Avance físico de metas producto por estado de alerta

Número de meta - Porcentaje de avance



**2** Sobresaliente: mayor al 70% de avance

**2** Satisfactorio: entre el 40.01% al 69.99%

**5** Crítico: menor al 40% de avance

**3** No Programadas

#### AVANCE FÍSICO

**71,72%** Avance acumulado



Recursos Departamento

#### AVANCE FINANCIERO

**83,93%** Avance acumulado

Apropiado


**\$ 49.376,0**  
Millones

Comprometido (RPC)

**\$ 41.443,7**  
Millones

#### SEMÁFORO Avance físico de metas producto por estado de alerta

Número de meta - Porcentaje de avance



**4** Sobresaliente: mayor al 80% de avance

**2** Satisfactorio: entre el 50.01% al 79.99%

**2** Crítico: menor al 50% de avance

### AVANCE FÍSICO

**20,08%** Avance vigencia



### AVANCE FINANCIERO

**96,07%** Avance vigencia

Apropiado

Comprometido (RPC)


**\$ 12.691,7**  
Millones

**\$ 12.193,0**  
Millones

Recursos Departamento

### SEMÁFORO Avance físico de metas producto por estado de alerta

Número de meta - Porcentaje de avance



**2** Sobresaliente: mayor al 70% de avance

**0** Satisfactorio: entre el 40.01% al 69.99%

**5** Crítico: menor al 40% de avance

**1** No Programadas

# Alta Consejería para la Felicidad y el Bienestar de Cundinamarca

## PLAN DE DESARROLLO DEPARTAMENTAL



### Avance Cuatrienio

#### AVANCE FÍSICO

**97,04%** Avance acumulado



Recursos Departamento

#### AVANCE FINANCIERO

**98,93%** Avance acumulado

Apropiado

**\$ 2.984,8**  
Millones

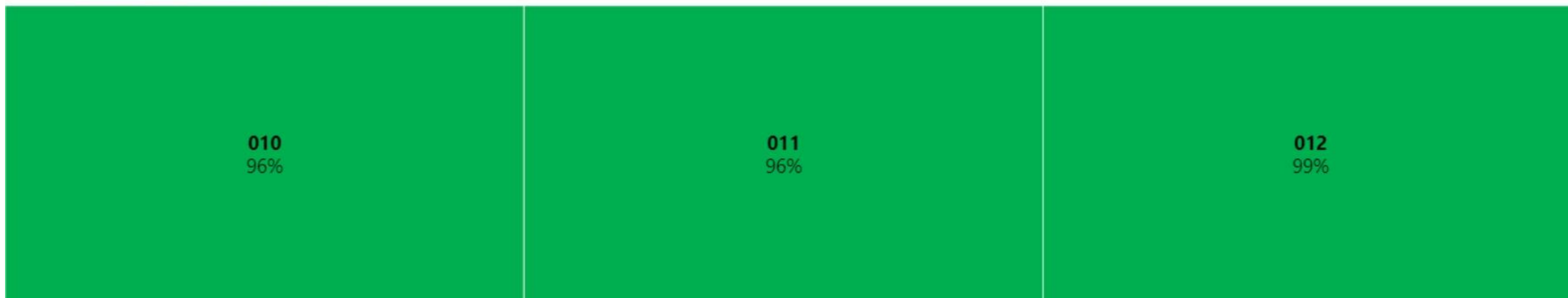
Comprometido (RPC)

**\$ 2.952,8**  
Millones

#### SEMÁFORO

Avance físico de metas producto por estado de alerta

Número de meta - Porcentaje de avance



**3** Sobresaliente: mayor al 80% de avance

**0** Satisfactorio: entre el 50.01% al 79.99%

**0** Crítico: menor al 50% de avance

# Alta Consejería para la Felicidad y el Bienestar de Cundinamarca

## PLAN DE DESARROLLO DEPARTAMENTAL

### Avance Vigencia 2023



#### AVANCE FÍSICO

**74,27%** Avance vigencia



#### AVANCE FINANCIERO

**91,97%** Avance vigencia

Apropiado

**\$ 380,0**  
Millones


Comprometido (RPC)

**\$ 349,5**  
Millones

Recursos  
Departamento

**SEMÁFORO**  
Avance físico de metas producto por estado de alerta

Número de meta - Porcentaje de avance



**3** Sobresaliente: mayor al 70% de avance    **0** Satisfactorio: entre el 40.01% al 69.99%    **0** Crítico: menor al 40% de avance

### Avance Cuatrienio

#### AVANCE FÍSICO

**96,80%** Avance acumulado



#### AVANCE FINANCIERO

**99,48%** Avance acumulado

Apropiado

**\$ 14.140,8**  
Millones


Comprometido (RPC)

**\$ 14.068,0**  
Millones

Recursos  
Departamento

#### SEMÁFORO Avance físico de metas producto por estado de alerta

Número de meta - Porcentaje de avance



**4** Sobresaliente: mayor al 80% de avance

**0** Satisfactorio: entre el 50.01% al 79.99%

**0** Crítico: menor al 50% de avance



# Secretaría de Asuntos Internacionales

## PLAN DE DESARROLLO DEPARTAMENTAL

### Avance Vigencia 2023



#### AVANCE FÍSICO

**33,72%** Avance vigencia



#### AVANCE FINANCIERO

**97,01%** Avance vigencia

Apropiado

**\$ 1.680,0**  
Millones


Comprometido (RPC)

**\$ 1.629,7**  
Millones

Recursos Departamento

#### SEMÁFORO Avance físico de metas producto por estado de alerta

Número de meta - Porcentaje de avance



**1** Sobresaliente: mayor al 70% de avance

**0** Satisfactorio: entre el 40.01% al 69.99%

**3** Crítico: menor al 40% de avance

### Avance Cuatrienio

#### AVANCE FÍSICO

**66,91%** Avance acumulado



Recursos  
Departamento

#### AVANCE FINANCIERO

**92,38%** Avance acumulado

Apropiado

**\$ 7.114,0**  
Millones

Comprometido (RPC)

**\$ 6.572,0**  
Millones

#### SEMÁFORO

Avance físico de metas producto por estado de alerta

Número de meta - Porcentaje de avance

**449**  
67%

**0** Sobresaliente: mayor al 80% de avance

**1** Satisfactorio: entre el 50.01% al 79.99%

**0** Crítico: menor al 50% de avance

# Agencia Pública de Empleo de Cundinamarca

## PLAN DE DESARROLLO DEPARTAMENTAL

### Avance Vigencia 2023



#### AVANCE FÍSICO

**12,58%** Avance vigencia



Recursos Departamento

#### AVANCE FINANCIERO

**95,09%** Avance vigencia

Apropiado

**\$ 2.300,0**  
Millones

Comprometido (RPC)

**\$ 2.187,1**  
Millones



#### SEMÁFORO

Avance físico de metas producto por estado de alerta

Número de meta - Porcentaje de avance

**449**  
13%

**0**

Sobresaliente: mayor al 70% de avance

**0**

Satisfactorio: entre el 40.01% al 69.99%

**1**

Crítico: menor al 40% de avance

# Unidad Administrativa Especial para la Gestión del Riesgo de Desastres

## PLAN DE DESARROLLO DEPARTAMENTAL



### Avance Cuatrienio

#### AVANCE FÍSICO

**86,24%** Avance acumulado



#### AVANCE FINANCIERO

**64,67%** Avance acumulado

Apropiado

Comprometido (RPC)

**\$ 147.896,6**  
Millones

**\$ 95.645,3**  
Millones

Recursos  
Departamento

#### SEMÁFORO Avance físico de metas producto por estado de alerta

Número de meta - Porcentaje de avance

307 95%	309 88%	312 88%	314 90%	317 88%	316 50%
308 81%	311 96%	451 92%	315 92%		

**9** Sobresaliente: mayor al 80% de avance

**0** Satisfactorio: entre el 50.01% al 79.99%

**1** Crítico: menor al 50% de avance

# Unidad Administrativa Especial para la Gestión del Riesgo de Desastres

## PLAN DE DESARROLLO DEPARTAMENTAL

### Avance Vigencia 2023



#### AVANCE FÍSICO

**61,08%** Avance vigencia



Recursos Departamento

#### AVANCE FINANCIERO

**31,19%** Avance vigencia

Apropiado

**\$ 42.938,6**  
Millones

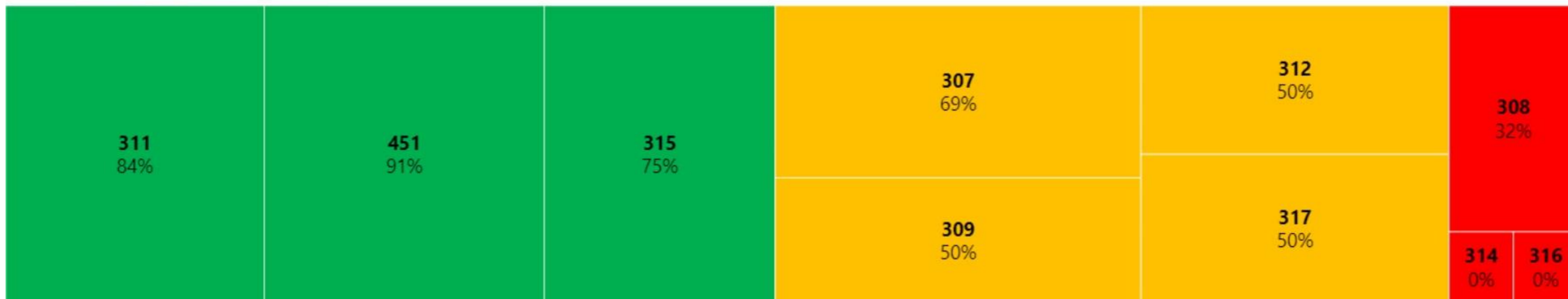
Comprometido (RPC)

**\$ 13.390,8**  
Millones

#### SEMÁFORO

Avance físico de metas producto por estado de alerta

Número de meta - Porcentaje de avance



**3** Sobresaliente: mayor al 70% de avance

**4** Satisfactorio: entre el 40.01% al 69.99%

**3** Crítico: menor al 40% de avance

### Avance Cuatrienio

#### AVANCE FÍSICO

**87,50%** Avance acumulado



Recursos Departamento

#### AVANCE FINANCIERO

**95,29%** Avance acumulado

Apropiado


**\$ 33.348,3**  
Millones

Comprometido (RPC)

**\$ 31.777,5**  
Millones

#### SEMÁFORO Avance físico de metas producto por estado de alerta

Número de meta - Porcentaje de avance



**3** Sobresaliente: mayor al 80% de avance

**0** Satisfactorio: entre el 50.01% al 79.99%

**0** Crítico: menor al 50% de avance

#### AVANCE FÍSICO

**50,00%** Avance vigencia



Recursos Departamento

#### AVANCE FINANCIERO

**88,48%** Avance vigencia

Apropiado

**\$ 11.960,0**  
Millones

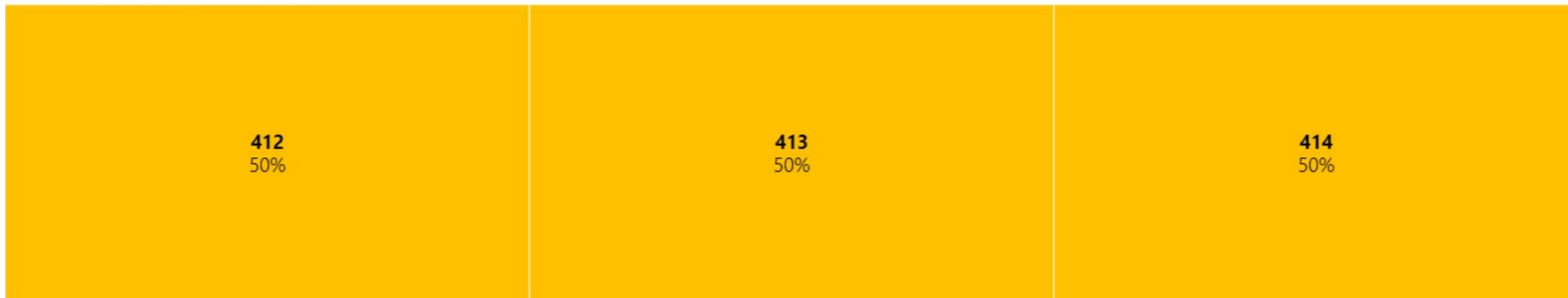
Comprometido (RPC)

**\$ 10.581,9**  
Millones

#### SEMÁFORO

Avance físico de metas producto por estado de alerta

Número de meta - Porcentaje de avance



**0** Sobresaliente: mayor al 70% de avance

**3** Satisfactorio: entre el 40.01% al 69.99%

**0** Crítico: menor al 40% de avance

#### AVANCE FÍSICO

**85,26%** Avance acumulado



#### AVANCE FINANCIERO

**73,61%** Avance acumulado

Apropiado

Comprometido (RPC)

**\$ 2.637.573,3**  
Millones

**\$ 1.941.514,1**  
Millones

Recursos Departamento

#### SEMÁFORO Avance físico de metas producto por estado de alerta

Número de meta - Porcentaje de avance

002 88%	009 100%	029 94%	071 96%	128 83%	164 83%	381 100%	393 100%	394 100%	395 88%	001 75%	031 80%	069 55%	073 75%
003 88%	025 90%	064 100%	072 86%	129 83%	290 100%	382 87%	396 88%		430 93%	008 79%	065 75%	142 74%	178 75%
004 100%	028 100%	066 96%	116 94%	140 89%	299 90%	384 100%	397 100%	027 54%		067 66%	289 75%	423 53%	
				143 88%						030 72%	068 70%		

**28** Sobresaliente: mayor al 80% de avance

**14** Satisfactorio: entre el 50.01% al 79.99%

**0** Crítico: menor al 50% de avance



### AVANCE FÍSICO

**43,40%** Avance vigencia



Recursos Departamento

### AVANCE FINANCIERO

**58,18%** Avance vigencia

Apropiado

**\$ 993.950,1**  
Millones

Comprometido (RPC)

**\$ 578.297,4**  
Millones

### SEMÁFORO Avance físico de metas producto por estado de alerta

Número de meta - Porcentaje de avance



**10** Sobresaliente: mayor al 70% de avance

**14** Satisfactorio: entre el 40.01% al 69.99%

**18** Crítico: menor al 40% de avance

# Inst Protección y Bienestar Animal - IPYBAC

## PLAN DE DESARROLLO DEPARTAMENTAL

### Avance Cuatrienio

#### AVANCE FÍSICO

**92,82%** Avance acumulado



#### SEMÁFORO

Avance físico de metas producto por estado de alerta

Número de meta - Porcentaje de avance

**297**  
90%

**298**  
96%

**2** Sobresaliente: mayor al 80% de avance

**0** Satisfactorio: entre el 50.01% al 79.99%

**0** Crítico: menor al 50% de avance

#### AVANCE FINANCIERO

**93,76%** Avance acumulado

Apropiado

**\$ 10.443**  
Millones

Comprometido (RPC)

**\$ 9.791**  
Millones

Recursos Departamento

CUNDINAMARCA  
REGIÓN



# Inst Protección y Bienestar Animal - IPYBAC

## PLAN DE DESARROLLO DEPARTAMENTAL

### Avance Vigencia 2023



#### AVANCE FÍSICO

**63,17%** Avance vigencia



**SEMÁFORO**  
Avance físico de metas producto por estado de alerta

Número de meta - Porcentaje de avance



**1** Sobresaliente: mayor al 70% de avance    **1** Satisfactorio: entre el 40.01% al 69.99%    **0** Crítico: menor al 40% de avance

#### AVANCE FINANCIERO

**89,06%** Avance vigencia

Apropiado

**\$ 2.688**  
Millones

Comprometido (RPC)

**\$ 2.394**  
Millones

Recursos Departamento

### Avance Cuatrienio

#### AVANCE FÍSICO

**95,22%** Avance acumulado



#### AVANCE FINANCIERO

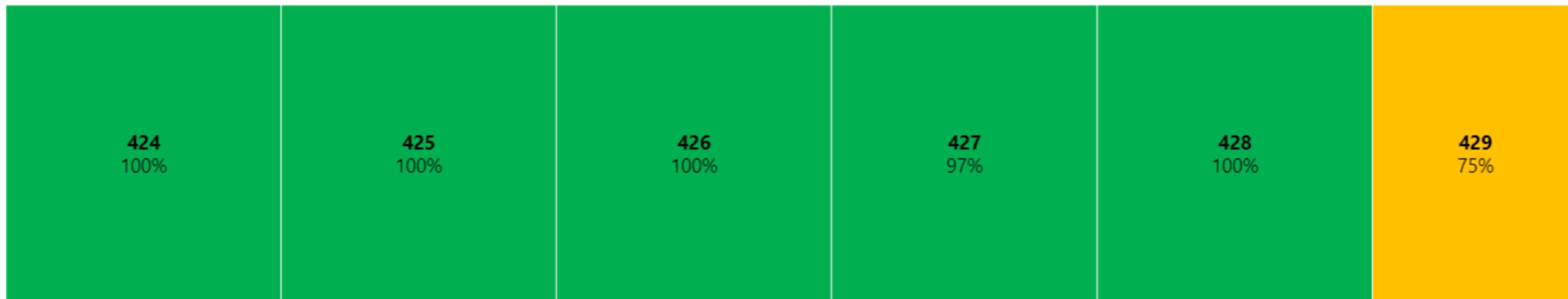
**98,75%** Avance acumulado



#### SEMÁFORO

Avance físico de metas producto por estado de alerta

Número de meta - Porcentaje de avance



**5** Sobresaliente: mayor al 80% de avance    **1** Satisfactorio: entre el 50.01% al 79.99%    **0** Crítico: menor al 50% de avance

### Avance Vigencia 2023



AVANCE FÍSICO  
**75,61%** Avance vigencia



**SEMÁFORO**  
Avance físico de metas producto por estado de alerta

Número de meta - Porcentaje de avance



**5** Sobresaliente: mayor al 70% de avance    **0** Satisfactorio: entre el 40.01% al 69.99%    **1** Crítico: menor al 40% de avance

# Beneficencia de Cundinamarca

## PLAN DE DESARROLLO DEPARTAMENTAL

### Avance Cuatrienio



#### AVANCE FÍSICO

**55,63%** Avance acumulado



Recursos Departamento

#### AVANCE FINANCIERO

**71,01%** Avance acumulado

Apropiado


**\$ 192.196**  
Millones

Comprometido (RPC)

**\$ 136.482**  
Millones

#### SEMÁFORO Avance físico de metas producto por estado de alerta

Número de meta - Porcentaje de avance



**2** Sobresaliente: mayor al 80% de avance

**0** Satisfactorio: entre el 50.01% al 79.99%

**1** Crítico: menor al 50% de avance

# Beneficencia de Cundinamarca

## PLAN DE DESARROLLO DEPARTAMENTAL

### Avance Vigencia 2023



#### AVANCE FÍSICO

**20,23%** Avance vigencia



**SEMÁFORO**  
Avance físico de metas producto por estado de alerta

Número de meta - Porcentaje de avance



**1** Sobresaliente: mayor al 70% de avance    **1** Satisfactorio: entre el 40.01% al 69.99%    **1** Crítico: menor al 40% de avance

# Instituto Departamental para la Recreación y el Deporte de Cundinamarca

## PLAN DE DESARROLLO DEPARTAMENTAL



### Avance Cuatrienio

#### AVANCE FÍSICO

**76,58%** Avance acumulado



#### AVANCE FINANCIERO

**59,68 %** Avance acumulado



No Incluye recursos transferidos a ICCU

#### SEMÁFORO Avance físico de metas producto por estado de alerta

Número de meta - Porcentaje de avance

018 100%	024 100%	061 84%	109 98%	111 100%	021 67%	060 75%	110 67%	147 78%	158 80%	022 0%	035 0%
019 95%	033 86%	062 95%			023 80%	095 67%	119 67%			146 50%	
020 100%	034 96%	108 100%	118 100%		032 72%	107 75%	131 74%	167 62%			

**12** Sobresaliente: mayor al 80% de avance    **12** Satisfactorio: entre el 50.01% al 79.99%    **3** Crítico: menor al 50% de avance



# Instituto Departamental para la Recreación y el Deporte de Cundinamarca

## PLAN DE DESARROLLO DEPARTAMENTAL



### Avance Vigencia 2023


#### AVANCE FÍSICO

**29,25%** Avance vigencia



**SEMÁFORO**  
Avance físico de metas producto por estado de alerta

Número de meta - Porcentaje de avance



**8** Sobresaliente: mayor al 70% de avance    **3** Satisfactorio: entre el 40.01% al 69.99%    **16** Crítico: menor al 40% de avance

#### AVANCE FINANCIERO

**31,4%** Avance vigencia

Apropiado

Comprometido (RPC)

Recursos Departamento

**\$94.257**  
Millones

**\$29.552**  
Millones

No Incluye recursos transferidos a ICCU

### Avance Cuatrienio

#### AVANCE FÍSICO

**100,00%** Avance acumulado




#### AVANCE FINANCIERO

**81,56%** Avance acumulado



**SEMÁFORO**  
Avance físico de metas producto por estado de alerta

Número de meta - Porcentaje de avance



**2** Sobresaliente: mayor al 80% de avance    **0** Satisfactorio: entre el 50.01% al 79.99%    **0** Crítico: menor al 50% de avance

# Corporación Social de Cundinamarca - CSC

## PLAN DE DESARROLLO DEPARTAMENTAL

### Avance Vigencia 2023



#### AVANCE FÍSICO

**64,54%** Avance vigencia



**SEMÁFORO**  
Avance físico de metas producto por estado de alerta

Número de meta - Porcentaje de avance

013  
50%

187  
67%

#### AVANCE FINANCIERO

**45,05%** Avance vigencia

Apropiado

Comprometido (RPC)

Recursos Departamento

**\$ 34.285**  
Millones

**\$ 15.446**  
Millones

Incluye recursos transferidos a ICCU

**0** Sobresaliente: mayor al 70% de avance

**2** Satisfactorio: entre el 40.01% al 69.99%

**0** Crítico: menor al 40% de avance

### Avance Cuatrienio

#### AVANCE FÍSICO

**88,17%** Avance acumulado



#### AVANCE FINANCIERO

**83,05%** Avance acumulado

Apropiado

Comprometido (RPC)

Recursos Departamento

**\$81.127**  
Millones

**\$67.365**  
Millones

No Incluye recursos transferidos a ICCU

**SEMÁFORO**  
Avance físico de metas producto por estado de alerta

Número de meta - Porcentaje de avance

014 88%	017 100%	043 88%	117 100%	249 100%	258 100%	261 84%	267 100%	338 94%	339 100%	044 60%	045 75%	203 75%
015 100%	041 83%	046 100%	166 100%	255 100%	259 100%	265 95%	269 100%	340 100%		256 67%		337 80%
016 100%	042 87%	106 100%	235 90%	257 100%	260 100%	266 100%	335 100%	341 100%		336 60%		334 15%
										268 33%		

**28** Sobresaliente: mayor al 80% de avance

**6** Satisfactorio: entre el 50.01% al 79.99%

**2** Crítico: menor al 50% de avance

# Instituto Departamental de Cultura y Turismo de Cundinamarca

## PLAN DE DESARROLLO DEPARTAMENTAL

### Avance Vigencia 2023



### AVANCE FÍSICO

**42,66%** Avance vigencia



**SEMÁFORO**  
Avance físico de metas producto por estado de alerta

Número de meta - Porcentaje de avance



### AVANCE FINANCIERO

**73,5%** Avance vigencia

Apropiado

Comprometido (RPC)

Recursos Departamento

**\$25.039**  
Millones

**\$18.413**  
Millones

No Incluye recursos transferidos a ICCU

**10** Sobresaliente: mayor al 70% de avance

**8** Satisfactorio: entre el 40.01% al 69.99%

**17** Crítico: menor al 40% de avance

**1** No Programadas

# Instituto de Infraestructura y Concesiones de Cundinamarca -ICCU

## PLAN DE DESARROLLO DEPARTAMENTAL

### Avance Cuatrienio



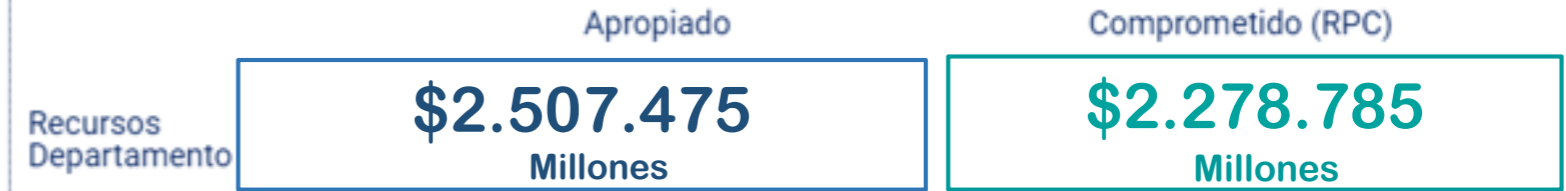
#### AVANCE FÍSICO

**80,49%** Avance acumulado



#### AVANCE FINANCIERO

**90,88%** Avance acumulado



Incluye recursos del ICCU en otros sectores

#### SEMÁFORO Avance físico de metas producto por estado de alerta

Número de meta - Porcentaje de avance

047 85%	227 80%	231 98%	233 80%	224 78%	226 67%	230 74%	348 70%
048 100%	229 91%			225 75%	228 75%	232 72%	

**6** Sobresaliente: mayor al 80% de avance    **7** Satisfactorio: entre el 50.01% al 79.99%    **0** Crítico: menor al 50% de avance

# Instituto de Infraestructura y Concesiones de Cundinamarca -ICCU

## PLAN DE DESARROLLO DEPARTAMENTAL



### Avance Vigencia 2023

#### AVANCE FÍSICO

**24,65%** Avance vigencia



**SEMÁFORO**  
Avance físico de metas producto por estado de alerta

Número de meta - Porcentaje de avance

048 100%	231 92%	227 55%	047 0%	230 9%	232 11%
			224 0%		
048 100%	231 92%	229 56%	225 0%	233 36%	348 0%
			226 10%		
			228 0%		

#### AVANCE FINANCIERO

**80,3%** Avance vigencia

Apropiado

Comprometido (RPC)

**\$1.060.895**  
Millones

**\$852.052**  
Millones

Recursos Departamento

Incluye recursos del ICCU en otros sectores

**1** Sobresaliente: mayor al 70% de avance

**3** Satisfactorio: entre el 40.01% al 69.99%

**9** Crítico: menor al 40% de avance

### Avance Cuatrienio

#### AVANCE FÍSICO

**88,01%** Avance acumulado



#### AVANCE FINANCIERO

**99,16%** Avance acumulado



#### SEMÁFORO

Avance físico de metas producto por estado de alerta

Número de meta - Porcentaje de avance



**1** Sobresaliente: mayor al 80% de avance

**1** Satisfactorio: entre el 50.01% al 79.99%

**0** Crítico: menor al 50% de avance




#### AVANCE FÍSICO

**29,63%** Avance  
vigencia



**SEMÁFORO**  
Avance físico de metas producto por estado de alerta

Número de meta - Porcentaje de avance



**0** Sobresaliente: mayor al 70% de avance

**1** Satisfactorio: entre el 40.01% al 69.99%

**1** Crítico: menor al 40% de avance

#### AVANCE FINANCIERO

**94,89%** Avance  
vigencia

Apropiado

Comprometido (RPC)

Recursos  
Departamento

**\$ 401**  
Millones

**\$ 381**  
Millones

# Agencia Departamental para la Paz y la Convivencia

## PLAN DE DESARROLLO DEPARTAMENTAL



### Avance Cuatrienio

#### AVANCE FÍSICO

**99,11%** Avance acumulado



#### AVANCE FINANCIERO


**100,00%** Avance acumulado



### SEMÁFORO

Avance físico de metas producto por estado de alerta

Número de meta - Porcentaje de avance



**3** Sobresaliente: mayor al 80% de avance    **0** Satisfactorio: entre el 50.01% al 79.99%    **0** Crítico: menor al 50% de avance

# Agencia Departamental para la Paz y la Convivencia

## PLAN DE DESARROLLO DEPARTAMENTAL

### Avance Vigencia 2023




#### AVANCE FÍSICO

**83,24%** Avance vigencia



**SEMÁFORO**  
Avance físico de metas producto por estado de alerta

Número de meta - Porcentaje de avance



**3** Sobresaliente: mayor al 70% de avance    **0** Satisfactorio: entre el 40.01% al 69.99%    **0** Crítico: menor al 40% de avance

#### AVANCE FINANCIERO

**100,00%** Avance vigencia

Apropiado

Comprometido (RPC)

Recursos Departamento

**\$ 1.800**  
Millones

**\$ 1.800**  
Millones

# Unidad Administrativa Especial de Pensiones

## PLAN DE DESARROLLO DEPARTAMENTAL



### Avance Cuatrienio

#### AVANCE FÍSICO

**98,39%** Avance acumulado



#### AVANCE FINANCIERO

**100,00%** Avance acumulado

Apropiado

Comprometido (RPC)

**\$ 561**  
Millones

**\$ 561**  
Millones


Recursos  
Departamento



#### SEMÁFORO

Avance físico de metas producto por estado de alerta

Número de meta - Porcentaje de avance



1

Sobresaliente: mayor al 80% de avance

2

Satisfactorio: entre el 50.01% al 79.99%

0

Crítico: menor al 50% de avance

# Unidad Administrativa Especial de Pensiones

## PLAN DE DESARROLLO DEPARTAMENTAL

### Avance Vigencia 2023




#### AVANCE FÍSICO

**93,78%** Avance vigencia




#### AVANCE FINANCIERO

**100,00%** Avance vigencia



**SEMÁFORO**  
Avance físico de metas producto por estado de alerta

Número de meta - Porcentaje de avance



**1** Sobresaliente: mayor al 70% de avance    **0** Satisfactorio: entre el 40.01% al 69.99%    **2** Crítico: menor al 40% de avance

# Empresas Públicas de Cundinamarca

## PLAN DE DESARROLLO DEPARTAMENTAL



### Avance Cuatrienio

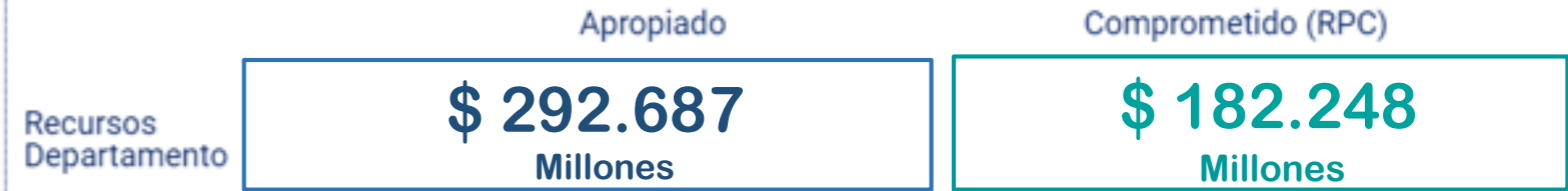
#### AVANCE FÍSICO

**60,51%** Avance acumulado



#### AVANCE FINANCIERO

**62,27%** Avance acumulado



#### SEMÁFORO Avance físico de metas producto por estado de alerta

Número de meta - Porcentaje de avance



**10** Sobresaliente: mayor al 80% de avance    **5** Satisfactorio: entre el 50.01% al 79.99%    **8** Crítico: menor al 50% de avance

# Empresas Públicas de Cundinamarca

## PLAN DE DESARROLLO DEPARTAMENTAL

### Avance Vigencia 2023



#### AVANCE FÍSICO

**20,90%** Avance vigencia



**SEMÁFORO**  
Avance físico de metas producto por estado de alerta

Número de meta - Porcentaje de avance

240 100%	291 100%	241 53%	362 67%	202 30%	244 12%	293 0%	294 4%	295 0%	296 0%	300 5%
					245 15%	306 29%		342 32%		
248 73%	361 72%			243 33%	246 19%					
					292 25%	313 1%	359 0%	360 9%		

**4** Sobresaliente: mayor al 70% de avance    **2** Satisfactorio: entre el 40.01% al 69.99%    **17** Crítico: menor al 40% de avance

#### AVANCE FINANCIERO

**50,46%** Avance vigencia

Apropiado

Comprometido (RPC)

Recursos Departamento

**\$ 78.893**  
Millones

**\$ 39.806**  
Millones

# Agencia de comercialización e innovación de Cundinamarca

## PLAN DE DESARROLLO DEPARTAMENTAL



### Avance Cuatrienio

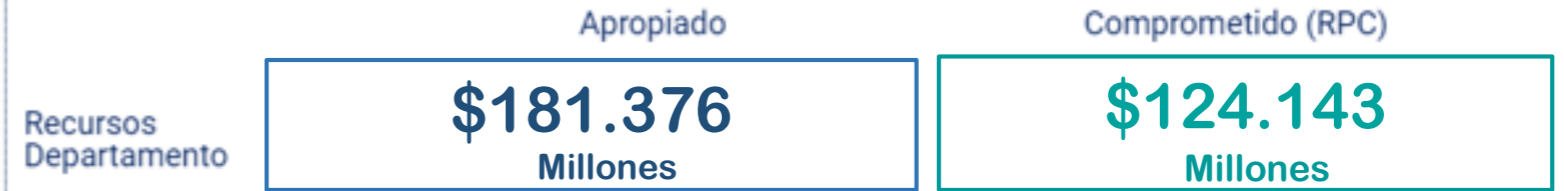
#### AVANCE FÍSICO

**90,02%** Avance acumulado



#### AVANCE FINANCIERO

**68,45%** Avance acumulado



**SEMÁFORO**  
Avance físico de metas producto por estado de alerta

Número de meta - Porcentaje de avance



**5** Sobresaliente: mayor al 70% de avance    **2** Satisfactorio: entre el 40.01% al 69.99%    **0** Crítico: menor al 40% de avance



# Agencia de comercialización e innovación de Cundinamarca

## PLAN DE DESARROLLO DEPARTAMENTAL

### Avance Vigencia 2023


#### AVANCE FÍSICO

**82,40%** Avance vigencia



#### SEMÁFORO Avance físico de metas producto por estado de alerta

Número de meta - Porcentaje de avance



3 Sobresaliente: mayor al 70% de avance
 0 Satisfactorio: entre el 40.01% al 69.99%
 3 Crítico: menor al 40% de avance
 1 No Programadas



#### AVANCE FINANCIERO

**51,0%** Avance vigencia



# Gracias



Gobernación de  
Cundinamarca