

CUNDINAMARCA
"EL DORADO"
"LA LEYENDA VIVE!"

**PLAN DE DESARROLLO
DEPARTAMENTAL
"UNIDOS PODEMOS MÁS"
2016 -2020**

**INFORME DE GESTIÓN
2019**

Secretaría de Integración Regional

JUAN CAMILO RUÍZ BAQUERO
Secretario




CUNDINAMARCA
unidos podemos más

Calle 26 #51-53 Bogotá D.C.
Sede Administrativa - Torre Central Piso 7.
Código Postal: 111321 – Teléfono: 749 1692

/CundiGov @CundinamarcaGov
www.cundinamarca.gov.co

Contenido

INTRODUCCIÓN:	4
DATOS GENERALES:	5
GESTIÓN DEL DESARROLLO TERRITORIAL Y DE DESEMPEÑO INSTITUCIONAL	
Plan Departamental de Desarrollo “UNIDOS PODEMOS MÁS 2016 – 2019”	5
1. EJE CUNDINAMARCA 2036	5
1.1 PROGRAMA: XXXXX	5
1.2 PROGRAMA: XXXXX	7
1.3 PROGRAMA: XXXXX	8
2. EJE TEJIDO SOCIAL	8
2.1 PROGRAMA: XXXXX	¡Error! Marcador no definido.
3. EJE COMPETITIVIDAD SOSTENIBLE.....	10
3.1 PROGRAMA: XXXXX	¡Error! Marcador no definido.
4. EJE INTEGRACION Y GOBERNANZA	11
4.1 PROGRAMA: XXXXX	¡Error! Marcador no definido.
APORTE A LA CAPACIDAD ORGANIZACIONAL DE LA ENTIDAD	19
5. ESTRUCTURA ADMINISTRATIVA DE LA ENTIDAD O DEPENDENCIA	19
5.1 APORTE AL CUMPLIMIENTO DE LA MISION Y VISION DE SU ENTIDAD	20
6. INFORME DE GESTIÓN DE BIENES.....	31
7. INFORME DE GESTIÓN DOCUMENTAL.....	31
8. INFORME ATENCIÓN AL USUARIO	31
8.1 Atención y servicios en modalidad presencial, telefónica y virtual.....	31
8.2 Socialización y aplicación del manual del usuario	32
8.3 PQR: Recepción, Clasificación, Respuesta y Seguimiento	32
9. INFORME DE GESTIÓN DE LA CALIDAD.....	32
10. INFORME DE GESTIÓN DE LA COMUNICACIÓN.....	32
11. INFORME DE GESTIÓN DE LA CONTRATACIÓN	33
12. INFORME EL APORTE DE LA ENTIDAD A LA TRANSPARENCIA:.....	33
13. INFORME DE GESTIÓN FINANCIERA:.....	34
13.1 GESTION DE RECURSOS (2010-2019).....	34
13.2 GESTION DE RECURSOS DE REGALIAS	34
13.3 RECURSOS DE INVERSION POR ENTIDAD DE LA VIGENCIA.....	34
13.4 GESTION DE RECURSOS EXTERNOS 2019, EN SU ENTIDAD (Cifras en Millones de \$)	35



CUNDINAMARCA
"EL DORADO"
"LA LEYENDA VIVE!"

14. INFORME DE GESTIÓN DE LA INFORMACIÓN	37
15. INFORME DE ASISTENCIA TÉCNICA MUNICIPAL, DEPARTAMENTAL.....	37
16. INFORME DE DESEMPEÑO TERRITORIAL.....	38
17. APUESTAS TRANSVERSALES	38
18. TEMAS EN PROCESO Y RECOMENDACIONES	41
18.1 PROYECTOS ESTRATEGICOS.....	41



SECPLANEACIÓN
SECRETARÍA DE PLANEACIÓN DE CUNDINAMARCA



CUNDINAMARCA
unidos podemos más

Calle 26 #51-53 Bogotá D.C.
Sede Administrativa - Torre Central Piso 7.
Código Postal: 111321 – Teléfono: 749 1692
f/CundiGov @CundinamarcaGov
www.cundinamarca.gov.co



CUNDINAMARCA
"EL DORADO"
"LA LEYENDA VIVE!"

INTRODUCCIÓN:

En el presente informe se contextualiza la gestión que ha desarrollado la Secretaría de Integración Regional, durante el periodo 2019, dentro de la misión de la Secretaría se contempla el desarrollo de acciones integrales, con visión suprarregional, regional y subregional es así como a partir de la ordenanza que creó la Región Administrativa Especial - RAPE, se ha venido aportando los recursos correspondientes a la cuota del Departamento de Cundinamarca, para los proyectos de corte suprarregional que maneja la RAPE, en el presente informe se hace una descripción precisa de los proyectos que se han ejecutado con estos recursos, vale la pena destacar el proyecto de conservación de páramos y guardabosques, igualmente se han efectuado proyectos cofinanciados con la RAPE como el de PSA- Pago por Servicios Ambientales, y Cambio Verde, que generan un impacto positivo para el sector ambiental en cumplimiento de la Meta 550 del Plan de Desarrollo.

Igualmente, se destacan proyectos estratégicos desarrollados por la Secretaría, en el marco del proyecto de abastecimiento alimentario del departamento de Cundinamarca, en concordancia con el cumplimiento de la Meta 549 del Plan de Desarrollo Departamental y ante la necesidad de fortalecer la comercialización de productos agropecuarios; se dio lugar a la realización de Los Mercados Campesinos en los Municipios de Cundinamarca y la ciudad de Bogotá. Un sitio estratégico donde la comunidad pudiera encontrar cerca de su casa alimentos básicos de la canasta familiar, de excelente calidad y a precios justos; beneficiándose así productores y consumidores a todo nivel.

También es importante destacar La estrategia de fortalecimiento al pequeño productor agrícola Agroredes que ha desarrollado la SIR, que ha generado parámetros de sostenibilidad y buen manejo agrícola, a través del acompañamiento y montaje de parcelas demostrativas productivas, establecidas en el área de influencia del proyecto, igualmente se han generado habilidades y destrezas al pequeño productor a través de procesos de capacitación integral en Buenas Prácticas Agrícolas – BPA, en Competencias Asociativas, Empresariales, Competitivas y Relacionales así como transacciones comerciales directas entre el pequeño productor y el consumidor final, eliminando la intermediación existente en el mercado de productos agrícolas, entre otros.

De otro lado, y teniendo en cuenta el marco de la Política Nacional (CONPES 113 de 2008) de Seguridad Alimentaria y Nutricional SAN que define como: "disponibilidad suficiente y estable de alimentos, el acceso y el consumo oportuno y permanente de los mismos en cantidad, calidad e inocuidad por parte de todas las personas, bajo condiciones que permitan su adecuada utilización biológica, para llevar una vida saludable y activa. La Secretaría de Integración Regional, ha venido trabajando, en acciones que redunden en mejorar el acceso a alimentos saludables y a la preservación y conservación del medio ambiente, en particular en el manejo y disposición de residuos sólidos domiciliarios a través del proyecto Cambio Verde, en cumplimiento de la Meta 548 del Plan de Desarrollo.

Finalmente es importante destacar el fortalecimiento de la Empresa Férrea, Regional, mediante la composición accionaria del departamento de Cundinamarca, en la Empresa Férrea Regional SAS, a través de la adquisición de acciones emitidas por la empresa Férrea, con el fin de facilitar la autonomía del departamento para la ejecución de los proyectos del sistema integrado de transporte regional SITR.



SECPLANEACIÓN
SECRETARÍA DE PLANEACIÓN Y COORDINACIÓN



CUNDINAMARCA
unidos podemos más

Calle 26 #51-53 Bogotá D.C.
Sede Administrativa - Torre Central Piso 7.
Código Postal: 111321 – Teléfono: 749 1692

/CundiGob @CundinamarcaGob
www.cundinamarca.gov.co



DATOS GENERALES:

Nombre Entidad	SECRETARIA DE INTEGRACIÓN REGIONAL		
Directivo responsable	JUAN CAMILO RUIZ BAQUERO	Cargo	SECRETARIO DE DESPACHO
Fecha de Inicio de la Gestión	01/01/2019	Fecha de entrega y retiro	
Fecha de Corte de la Información	31/11/2019		
N° de direcciones y oficinas	Dos Direcciones, una Gerencia, una Oficina Despacho de Secretario.	N° funcionarios	14

GESTIÓN DEL DESARROLLO TERRITORIAL Y DE DESEMPEÑO INSTITUCIONAL

Plan Departamental de Desarrollo

“UNIDOS PODEMOS MÁS 2016 – 2019”

EJE CUNDINAMARCA 2036

Objeto: Generar entornos territoriales y regionales favorables, capaces de responder en mejores condiciones a la complejidad creciente de las dinámicas de la globalización y las apuestas estratégicas del departamento, con el propósito de vincular los elementos provenientes de la innovación, las redes, la transferencia de tecnología, las ventajas y oportunidades logísticas eficientes, capaces de agregar valor en las operaciones.

Aportes al avance del Eje

Redacte los resultados que su entidad aporta para el cumplimiento del objetivo del eje

1.1 PROGRAMA: XXXXX

Acorde con la ejecución de su dependencia/entidad debe identificar en cada eje, los programas del Plan de Desarrollo Departamental “UNIDOS PODEMOS MÁS” a los cuales su entidad aporta debidamente organizados





Con base en lo anterior y con el fin de dar cumplimiento a la cartilla denominada “cierre exitoso de gobierno territoriales” publicada por el Departamento Nacional de Planeación – DNP y Departamento Administrativo de la Función Pública – DAFP, debe desarrollarse 8 puntos por cada programa, así:

1.1.1 Que se propuso en el Programa de Gobierno frente a los temas del programa?

Identificar que se propuso en el programa de Gobierno del actual gobernador con relación a los temas del programa.

1.1.2 Que de lo propuesto en el Programa de Gobierno se incluyó en el Programa del PDD?

Con base en lo anterior se debe identificar que quedó incluido en el Plan de desarrollo “Unidos Podemos Más”

1.1.3 Objetivo del programa:

Identificar el objetivo de cada programa (el cual se encuentra en el Plan de desarrollo).

1.1.4 Aportes al cumplimiento del Objetivo del Programa:

Redacte los resultados que su entidad aporta para el cumplimiento del objetivo de cada programa. Es de aclarar que cuando hablamos de resultado se debe enfocar y resaltar los cambios que se han obtenido o evidenciado en la población mejorado su condición de vida a través de los bienes o servicios entregados.

1.1.5 Dificultades para el cumplimiento Programa:

En caso de encontrar dificultades exponerlas igualmente.

1.1.6 Cuál ha sido la contribución del programa a la garantía de derechos:

Identificar la contribución que desde el programa se ha hecho para garantizar a las personas el disfrute efectivo de los derechos humanos en el Departamento, en condiciones de igualdad y sin ningún tipo de discriminación.

1.1.7 Metas de Resultado vinculadas al Programa:

Las entidades que tengan a cargo metas de resultado deben registrar su avance en el respectivo programa, y de ser posible comparar su indicador con otros departamentos y/o países. Además, identificar los logros y dificultades presentados en el proceso de avance.



NOTA: Adicionalmente solicitamos actualizar los datos respectivos en el archivo Excel anexo, denominado METAS DE RESULTADO, Archivo que le permitirá tomar las gráficas para colocarlas en si informe de gestión.

Aclaración: Si la entidad no tiene meta de resultado en el programa colocar NO APLICA

Meta de Resultado:
Análisis del indicador Meta de Resultado: (Dato numérico)
Comparación del avance de la Meta de Resultado con otros departamentos y si aplica a nivel internacional

Logros Meta de Resultado:

-
- ...

Dificultades Meta de Resultado:

1.1.8 Metas de Producto Relacionadas al Programa

N° y Descripción Meta: 000 xxxxx

Logro Acumulado: xxxxx

N° y descripción de Beneficiarios: xxxxx

La meta tiene Enfoque diferencial? xxxxx

Dificultades: xxxxx

Aporte al cumplimiento de ODS: xxxxx (indicar a cuál de los 17 Objetivos, las acciones de la entidad le están aportando y en qué medida)

1.2 PROGRAMA: XXXXX

(Diligencie en su orden el programa al cual va a hacer referencia. Debe copiar y pegar el numeral de programa con los respectivos 8 numerales subsiguientes, tantas veces como programas tenga aportes)

1.2.1 Que se propuso en el Programa de Gobierno frente a los temas del programa?

1.2.2 Que de lo propuesto en el Programa de Gobierno se incluyó en el Programa del PDD?

1.2.3 Objetivo del programa:





1.2.4 Aportes al cumplimiento del Objetivo del Programa:

1.2.5 Dificultades para el cumplimiento Programa:

1.2.6 Cuál ha sido la contribución del programa a la garantía de derechos:

1.2.7 Metas de Resultado vinculadas al Programa:

Meta de Resultado:
Análisis del indicador Meta de Resultado: (Dato numérico)
Comparación del avance de la Meta de Resultado con otros departamentos y si aplica a nivel internacional

Logros Meta de Resultado:

-
- ...

Dificultades Meta de Resultado:

1.2.8 Metas de Producto Relacionadas al Programa

N° y Descripción Meta: 000 xxxxx

Logro Acumulado: xxxxx

N° y descripción de Beneficiarios: xxxx

La meta tiene Enfoque diferencial? xxxx

Dificultades: xxxx

Aporte al cumplimiento de ODS: xxxx xxxx (indicar a cuál de los 17 Objetivos, las acciones de la entidad le están aportando y en qué medida)

1.3 PROGRAMA: XXXXX

Pegar siempre por cada programa los 8 literales que los programas anteriores tienen

EJE TEJIDO SOCIAL





Objeto: Diseñar escenarios sociales, culturales, tecnológicos, de formación y participación que generen nuevos patrones de comportamiento, nuevo liderazgo en las interacciones de las personas, familia, instituciones y su entorno, que les permita cambiar su perspectiva del mundo con una actitud preactiva y proactiva y su forma de relacionarse, para reconfigurar lo existente y modificar la trama de la vida de las comunidades, con el adecuado respaldo de las entidades gubernamentales.

Aportes al avance del Eje

Redacte los resultados que su entidad aporta para el cumplimiento del objetivo del eje

1.4 PROGRAMA: XXXXX

Diligenciar todos los programas con base en las instrucciones dadas en el numeral 1.1

- 1.4.1 Que se propuso en el Programa de Gobierno frente a los temas del programa?**
- 1.4.2 Que de lo propuesto en el Programa de Gobierno se incluyó en el Programa del PDD?**
- 1.4.3 Objetivo del programa:**
- 1.4.4 Aportes al cumplimiento del Objetivo del Programa:**
- 1.4.5 Dificultades para el cumplimiento Programa:**
- 1.4.6Cuál ha sido la contribución del programa a la garantía de derechos:**
- 1.4.7 Metas de Resultado vinculadas al Programa:**

Meta de Resultado:
Análisis del indicador Meta de Resultado: (Dato numérico)
Comparación del avance de la Meta de Resultado con otros departamentos y si aplica a nivel internacional

Logros Meta de Resultado:

- ...
- ...

Dificultades Meta de Resultado:





1.4.8 Metas de Producto Relacionadas al Programa

N° y Descripción Meta: 000 xxxxx

Logro Acumulado: xxxxx

N° y descripción de Beneficiarios: xxxx

La meta tiene Enfoque diferencial? xxxx

Dificultades: xxxx

Aporte al cumplimiento de ODS: xxxx (indicar a cuál de los 17 Objetivos, las acciones de la entidad le están aportando y en qué medida)

1.5 PROGRAMA: XXXXX

Pegar siempre por cada programa los 8 literales que los programas anteriores tienen

EJE COMPETITIVIDAD SOSTENIBLE

Objeto: XXX

Aportes al avance del Eje

Redacte los resultados que su entidad aporta para el cumplimiento del objetivo del eje

1.6 PROGRAMA: XXXXX

Diligenciar todos los programas con base en las instrucciones dadas en el numeral 1.1

- 1.6.1 **Que se propuso en el Programa de Gobierno frente a los temas del programa?**
- 1.6.2 **Que de lo propuesto en el Programa de Gobierno se incluyó en el Programa del PDD?**
- 1.6.3 **Objetivo del programa:**
- 1.6.4 **Aportes al cumplimiento del Objetivo del Programa:**
- 1.6.5 **Dificultades para el cumplimiento Programa:**





1.6.6 **Cuál ha sido la contribución del programa a la garantía de derechos:**

1.6.7 **Metas de Resultado vinculadas al Programa:**

Meta de Resultado:
Análisis del indicador Meta de Resultado: (Dato numérico)
Comparación del avance de la Meta de Resultado con otros departamentos y si aplica a nivel internacional

Logros Meta de Resultado:

-
- ...

Dificultades Meta de Resultado:

1.6.8 **Metas de Producto Relacionadas al Programa**

Nº y Descripción Meta: 000 xxxxx

Logro Acumulado: xxxxx

Nº y descripción de Beneficiarios: xxxxx

La meta tiene Enfoque diferencial? xxxxx

Dificultades: xxxxx

Aporte al cumplimiento de ODS: xxxxx (indicar a cuál de los 17 Objetivos, las acciones de la entidad le están aportando y en qué medida)

1.7 PROGRAMA: XXXXX

Pegar siempre por cada programa los 8 literales que los programas anteriores tienen

EJE INTEGRACIÓN Y GOBERNANZA

Objeto: Elevar la capacidad de respuesta de las personas, comunidades e instituciones ante los desafíos de entorno para la toma de decisiones de calidad involucrando la participación del gobierno departamental, las otras entidades gubernamentales, la sociedad y sus grupos organizados y la empresa en un proceso abierto, transparente e incluyente.

Aportes al avance del Eje

En el marco de la estrategia del Plan Maestro de Abastecimiento de Alimentos y Seguridad Alimentaria de Bogotá - Cundinamarca, se aporta, se amplía y mejora, el acceso de alimentos y la nutrición de la población de la Región Capital Bogotá -Cundinamarca, esto contribuye al eje de integración y gobernanza puesto que



integra una sola estrategia entre Bogotá y Cundinamarca en lo que tiene que ver con el abastecimiento de alimentos, con el fin de mejorar su acceso, calidad y precio a continuación algunas cifras agregadas del cuatrenio 2016-2019:

Aportes al avance del eje:
Municipios beneficiados: 50
Mercados Campesinos realizados: 172
Productores y población beneficiados: 20.696
Valor ventas logradas: \$2.066.316.790
Material reciclable intercambiado: 52.7 toneladas
Alimentos intercambiados: 13.7 toneladas

1.8 PROGRAMA: CUNDINAMARCA INTEGRADA PUEDE MAS

1.8.1 Que se propuso en el Programa de Gobierno frente a los temas del programa?

Promover la integración Regional con Bogotá y otros departamentos, a través de la Región Capital y consolidar la participación del Departamento en el contexto de la RAPE.

1.8.2 Que de lo propuesto en el Programa de Gobierno se incluyó en el Programa del PDD?

El programa Cundinamarca integrada puede más, incluye desarrollar una agenda conjunta que permita viabilizar la integración Bogotá-Región, a través de la firma del gobernador de Cundinamarca, Jorge Emilio Rey, y el alcalde mayor de Bogotá, Enrique Peñalosa, de un convenio marco que definió la ruta para avanzar en proyectos de integración y de mutuo interés, en temas como movilidad e infraestructura vial, medio ambiente, abastecimiento de agua, disposición de residuos sólidos, ordenamiento territorial, seguridad alimentaria y ciudadana. Igualmente Se propuso la creación de un proyecto denominado "Región Vida" con el fin principal de generar directrices para ordenar el territorio regional de los municipios de la sabana con respecto a Bogotá, así como fortalecer la institucionalidad regional a través del apoyo presupuestal y trabajo articulado con la RAPE.

1.8.3 Objetivo del programa: Consolidar la integración regional, nacional e internacional del Departamento.

1.8.4 Aportes al cumplimiento del Objetivo del Programa:

- **Mercados campesinos**

En el marco del proyecto de abastecimiento alimentario del departamento de Cundinamarca, en concordancia con el cumplimiento del Plan de Desarrollo Departamental y ante la necesidad de fortalecer la comercialización de productos agropecuarios; se dio lugar a la realización de Los Mercados Campesinos en los Municipios de Cundinamarca y la ciudad de Bogotá. Se realizaron 172 mercados en 26 municipios de Cundinamarca y 4 parques de la ciudad de Bogotá, con una participación de alrededor de 1500 pequeños productores, en líneas productivas como lácteos,



cárnicos y productos en fresco agrícolas. Se definen como sitios estratégicos donde la comunidad pudiera encontrar cerca de su casa alimentos básicos de la canasta familiar, de excelente calidad y a precios justos; beneficiándose así productores y consumidores a todo nivel.

Como principal propósito se fijó la eliminación de intermediarios en la cadena de comercialización de los productos frescos y procesados en el Departamento de Cundinamarca.

Adicionalmente, el mercado campesino crea espacios de integración regional, recreación, salud, sirve de atractivo turístico y en general un buen plan familiar; con impacto en toda la comunidad cundinamarqués, manteniendo nuestras costumbres y tradiciones, con el lema "Del Campo a tu Mesa".

Cifras acumuladas:

172 mercados realizados

26 municipios beneficiados

1732 productores beneficiados

Líneas productivas: Productos agrícolas en fresco y procesados principalmente lácteos y cárnicos, frutas, hortalizas, amasijos, café, granos, panela miel, huevos.

- **Expedición de registros, notificaciones, permisos sanitarios y demás trámites asociados por parte del INVIMA**

Con el propósito de atender las necesidades de los productores y en aras de mejorar su calidad y comercialización, la secretaría suscribió con el INVIMA contrato; con el objeto de expedir registros, notificaciones, permisos sanitarios y demás tramites asociados por parte del INVIMA, aplicando los requisitos y tarifas de ley, para los alimentos y bebidas elaboradas por micros y pequeños productores del departamento de Cundinamarca". En total se otorgaron 23 registros, a igual número de productores de productos procesados en líneas como lácteos y cárnicos, se beneficiaron 13 municipios del departamento.

Cifras acumuladas

11 registros entregados en 2019 y 12 en 2018 total cuatrenio 23.

13 municipios beneficiados

23 productores beneficiados

Líneas productivas: Productos procesados lácteos y cárnicos

- **Cambio Verde:**

El Proyecto Cambio Verde tiene como objetivo contribuir a mejorar los niveles de seguridad alimentaria de las comunidades de menores ingresos de la Región mediante el intercambio de residuos sólidos reciclables por alimentos frescos y generar una cultura del reciclaje en la población que mejore las condiciones ambientales de los municipios. Los municipios beneficiados corresponden a 13, con las acciones del proyecto se beneficio a más de 17.000 personas, en total se intercambiaron 52.7 toneladas de material reciclable por más de 13 toneladas de alimentos frescos, se beneficio a 11 municipios.

Cifras acumuladas

11 Municipios beneficiados

Población beneficiada: 17.725 personas



Toneladas de material reciclable intercambiadas: 2018: 18,3 2019: 34,4 Total: 52,7 toneladas.
Libras de alimento intercambiadas: 2018: 8.525 2019: 18.519; Total 27.044 libras

1.8.5 Dificultades para el cumplimiento Programa:

En lo que tiene que ver con la gestión que ha desarrollado la Secretaría de Integración Regional y que apunta a las acciones y objetivo del programa “Cundinamarca Integrada puede Más”, se puede mencionar como dificultades entre otras las siguientes:

Baja coordinación entre entidades del Departamento para trabajar articuladamente en proyectos de corte regional.

No se cuenta con la articulación y el trabajo conjunto previo, para poder formular proyectos de orden regional entre varias entidades territoriales, que apunten a solucionar necesidades y problemas comunes.

Baja capacidad institucional de orden regional que incide en la gestión supraregional, subregional y regional.

Baja asignación presupuestal para atender las necesidades y problemáticas regionales así como en la sostenibilidad de proyectos estratégicos de corte regional.

1.8.6 Cuál ha sido la contribución del programa a la garantía de derechos:

Desde la perspectiva de la gestión desarrollada por la Secretaría de Integración Regional, se puede mencionar que los proyectos que han desarrollado siempre han tenido en cuenta garantizar los derechos de la población en general es así como la Secretaria, ha concentrado su gestión a través de acciones y proyectos y sus esfuerzos administrativos y presupuestales enfocados a fortalecer el respeto, protección y garantía de los derechos fundamentales, colectivos e integrales de los grupos étnicos, (pueblos indígenas, comunidades negras, afrocolombianas, Palenqueras, raizales y del pueblo Rom), en el propósito de la sociedad de derechos. Es así como todos los proyectos de gestión realizados, han sido dirigidos a los grupos poblaciones que habitan las zonas beneficiadas sin distinción étnica, en garantía de sus derechos.

Proyectos como “Cambio Verde”, tiene como población beneficiada en su mayoría a niños y adolescentes estudiantes, que participaron en los 72 talleres y capacitaciones de sensibilidad ambiental realizados en los 11 municipios beneficiados, y así con los demás proyectos lo cual se detalla en el análisis de cada proyecto en el presente documento. De igual manera el tema de equidad de género fue una de las premisas que se tuvo en cuenta en la determinación de la población objetivo definida en cada proyecto es así como por ejemplo “Mercados Campesinos”, generó gran participación a las “mujeres productoras”, lo cual se puede evidenciar, en el cuadro de población beneficiada del proyecto en mención.

La gestión de la Secretaría ha avanzado en este proceso de garantía de derechos y evidencia el reconocimiento del goce efectivo de derechos como objetivo fundamental en su accionar como entidad pública. En cada proyecto que se presenta como gestión de la secretaria se incluye y se cuantifica la población beneficiada de mujeres, niños y adolescentes, entre otros.

Municipios beneficiados: 11 Municipios beneficiados: Zipaquirá, Ubaté, Sibaté, Fusagasugá, Cajicá, Cáqueza, San Bernardo, Guacheta, Bojacá Girardot y Chocontá.



Estudiantes beneficiados: 9392
Mujeres beneficiadas: 6556
Niños beneficiados: 9392
Capacitaciones realizadas: 22

1.8.7 Metas de Resultado vinculadas al Programa:

Meta de resultado No 84: Aumentar la cantidad de municipios de Cundinamarca, beneficiados con proyectos estratégicos de escala regional

Análisis del indicador Meta de Resultado: La meta se cumplió en la vigencia 2017 con la realización de actividades de fortalecimiento institucional en 48 municipios como son: Chipaque, Une, Cáqueza, Lenguazaque, Simijaca, Carmen de Carupa, La Calera, Girardot, Arbeláez, Granada, Sibaté, San Bernardo, Pasca, Tibacuy, Beltrán, Bituima, Anolaima, Guayabal de Siquima, Cachipay, Cogua, Fuquene, Chocontá, Manta, Pulí, Paratebuena, Chía, Pacho, Funza, La Palma, Villapinzón, Tocancipá, Sutatausa, Tena, Cajicá, Suesca, Silvania, Tocaima, Tausa, La Mesa, Viotá, El Colegio, Guachetá, Pulí, Cota, San Antonio del Tequendama, Zipaquirá, Tenjo y Sopó.

Adicionalmente en la vigencia 2018, se realizaron actividades de fortalecimiento institucional en 9 municipios como son: Guaduas, Cabrera, Susa, Sutatausa, Fusagasugá, Sasaima, Guatavita, Fómeque, Anolaima y para la vigencia 2019 se realizaron diferentes actividades en las cuales los Municipios priorizados fueron Guachetá, Carmen de Carupa, Lenguazaque, Cucunubá, Cajicá; Fusagasugá, San Bernardo, Medina; Pasca, Bojacá, Cáqueza, Girardot, Chocontá, Simijaca, Entre otros

Logros meta de resultado:

Actividades de fortalecimiento institucional en 57 municipios implementando acciones y proyectos orientados a solucionar problemáticas sociales y económicas en la zonas limítrofes, como la participación en la ruta de integración para la paz, la cual tiene como objetivo principal mitigar el aislamiento social y estigmatización territorial a través de la implementación de una ruta de turismo de naturaleza y memoria histórica en los municipios de Icononzo-Tolima, Cabrera-Cundinamarca, Uribe-Meta y la Localidad de Sumapaz en el Distrito Capital, con la realización de dos eventos de promoción como la Travesía MTB Icononzo – Tolima y el recorrido de 167 km de Caminos de Paz Icononzo Cabrera – Unión – Localidad de Usme. Otro logro fue la participación en el proyecto guarda páramos con dos concursos infantiles sobre conservación de los páramos en Guachetá e Ibagué y el Cañón del Combeima; y cuatro participaciones y promoción de foros y eventos de visibilización: en Guachetá, Lenguazaque, Ibagué, Chaparral y Tunja.

Dificultades:

Ninguna



1.8.8 Metas de Producto Relacionadas al Programa

Nº y Descripción Meta: 548 "Apoyar y cooperar con la implementación de 20 Dinámicas estratégicas en las diferentes escalas de Integración durante el periodo de Gobierno".

Logros.

Se llevó a cabo con el proyecto de "Cambio Verde" en donde se beneficiaron aproximadamente 1.888 habitantes de los municipios de Cajicá, Fusagasugá, Ubaté, Zipaquirá y Sibaté, en su primer fase; y debido a este éxito, se realizó una segunda etapa, la cual fue realizada entre el año 2018 y 2019; la segunda Fase se realizó en los Municipios de Guachetá, Cajicá, Chocontá, Bojacá, Cáqueza, Fusagasugá, Girardot y San Bernardo, donde se beneficiaron 9.427 habitantes en 5 jornadas realizadas por municipio, para un total de 40 jornadas. Este proyecto tuvo gran acogida por los habitantes del Municipio, en donde realizaron estas actividades, pues con este proyecto se ayudó también a generar conciencia del cambio climático y seguridad alimentaria.

Se firmó Convenio con la RAPE para el Pago por Servicios Ambientales (P.S.A.), en donde se realizó un programa para veinte (20) Municipios pero solo el Municipio de Cogua fue beneficiario a través de la firma de acuerdos voluntarios, donde se busca realizar algún tipo de incentivo con el fin de que los asociados y la comunidad en general conserven el medio ambiente que los rodea. Esto para dar cumplimiento al artículo 4 del Decreto Ley 870 de 2017.

Se realizaron festivales turísticos en los Municipios de Carmen de Carupa, San Bernardo, Granada, Guachetá, Pasca, Medina y Guayabetal en donde se ha promovido el fortalecimiento socioeconómico a través de dinámicas deportivas, culturales, gastronómicas y turísticas.


Se realizaron jornadas de Reforestación en los Municipios de Chocontá y Cajicá, en donde en el Municipio de Chocontá se sembraron 2.850 árboles; en el Municipio de Cajicá se sembraron 3260 plántulas y se hicieron mantenimiento de especies a 600 árboles forestales.

En el mes de Octubre se realizó un congreso Nacional e internacional de Humanidades en convenio con la Universidad de Cundinamarca, el cual buscaba el fortalecimiento comunitario y la integración de Regiones propendiendo por el desarrollo sostenible de la población Cundinamarqués.


Se realizó convenio con el Municipio de Carmen de Carupa el cual tiene como finalidad el fortalecimiento de las iniciativas regionales de desarrollo socioeconómico a través de la señalización del páramo de Guargua, el cual es uno de los principales atractivos turísticos de este Municipio, y es conocido en la Provincia de Ubaté por sus recurrentes visitantes practicando el deporte de Mountain Bike (MTB).

Se realizó un convenio con el Municipio de Simijaca para realización de un Sendero el cual beneficiará a los habitantes de este Municipio.

Se realizaron ocho (8) jornadas de sensibilización ambiental en los Municipios de Cucunubá, Tausa, Sutatausa y Lenguaque, en donde se beneficiaron 300 personas las cuales fueron debidamente capacitadas en el tema de reciclaje, cambio climático y separación de residuos. Adicionalmente, se entregaron doce (12) Puntos Ecológicos; diseñados para la recolección de papel, plástico aluminio y vidrio;



tres (3) en cada municipio, ubicados estratégicamente en los sitios acordados con cada Administración Municipal.



Población beneficiada: 9.727

La meta tiene enfoque diferencial: No

Dificultades: Ninguna

Aporte al cumplimiento de ODS: No

Meta 549 "Apoyar y Cooperar en la Consolidación de 10 Dinámicas de integración en el enfoque de Región Capital y Zonas Limítrofes durante el cuatrienio"


Logros meta de producto:

- Se realizaron 54 mercados campesinos en el transcurso del año 2019, con una participación aproximada de cuatro mil personas por evento, para un total de doscientos dieciséis mil personas aproximadamente. Dichos mercados se realizaron en diferentes Municipios de Cundinamarca tales como: Zipaquirá, Cáqueza, Fusagasugá, Girardot, Cota, Cajicá, Quetame, Chipaque, Soacha y Tenjo; de igual manera en algunos parques del Distrito como Parque Santander, Molinos, Salitre, y Lourdes. Con todos los Mercados realizados se obtuvieron ventas totales de \$760.316.790.





- Se realizó un convenio junto con el INVIMA, para Gestionar registros, notificaciones, permisos sanitarios y demás trámites asociados, aplicando los requisitos y tarifas de ley, para los alimentos y bebidas elaboradas por micros y pequeños productores del departamento de Cundinamarca, en este convenio se beneficiaron once (11) productores de Municipios como Ubaté, Sutatausa, Cogua, Mosquera, Funza, Silvania, Cajicá, y Madrid.
- Se realizó compra de acciones a la empresa Férrea Regional S.A.S. por valor de \$5.133.620.869, obteniendo un total de 17.000 acciones.



■ APROPIACIÓN ■ CDP ■ RPC ■ FACTURADO ■ PAGOS

Población beneficiada: 227.000
 La meta tiene enfoque diferencial: No
 Dificultades: Ninguna
 Aporte al cumplimiento de ODS: No

Meta 550 "Apoyar y cooperar en la consolidación de la RAPE - región central (Región Central Administrativa de Planificación Especial), de manera que permita la ejecución de las apuestas regionales ya definidas, durante el cuatrienio"

Logros meta de producto:

- Inicialmente se realizó una transferencia de Recursos por \$915.531.309 para dar cumplimiento al convenio 1676 de 2014. En el mes de Diciembre se realizó un aporte extraordinario de \$100.000.000. Obteniendo como giro anual un total de \$1.015.531.309.




SECPLANEACIÓN
 SECRETARÍA DE PLANEACIÓN Y POLÍTICAS PÚBLICAS



CUNDINAMARCA
 unidos podemos más

Calle 26 #51-53 Bogotá D.C.
 Sede Administrativa - Torre Central Piso 7.
 Código Postal: 111321 – Teléfono: 749 1692
 f/CundiGob @CundinamarcaGov
 www.cundinamarca.gov.co



■ APROPIACIÓN ■ CDP ■ RPC ■ FACTURADO ■ PAGOS

Población beneficiada: 19.042
 La meta tiene enfoque diferencial: No
 Dificultades: Ninguna
 Aporte al cumplimiento de ODS: No

APORTE A LA CAPACIDAD ORGANIZACIONAL DE LA ENTIDAD

ESTRUCTURA ADMINISTRATIVA DE LA ENTIDAD O DEPENDENCIA

En este numeral se debe valorar la estructura interna de la entidad mediante ORGANIGRAMA, seguidamente se relaciona la planta de personal en el respectivo cuadro (Disponibilidad del recurso humano).

La estructura de la entidad está distribuida de la siguiente manera: un despacho del secretario y dos direcciones que tienen que ver con las relaciones en temas interterritoriales que trascienden lo local y con la gestión de integración de los diferentes territorios a nivel subregional, supraregional y regional, se cuenta con personal profesional y administrativo distribuido en funcionarios de carrera y contratistas.



SECPLANEACIÓN
 SECCIÓN DE PLANEACIÓN



CUNDINAMARCA
 unidos podemos más



ESTRUCTURA ENTIDAD



Detalle el siguiente cuadro con la planta de personal:

DISPONIBILIDAD DEL RECURSO HUMANO							
Dependencia /Oficina	No. Funcionarios por Cargo						
	Directivo	Gerente y/o Asesores	Profesionales	Técnicos	Asistentes	Otros (OPS)	Total
Secretaría de Integración Regional.	2	1 Gerente y 2 Asesores.	4	0	4	8	21

1.9 APOORTE AL CUMPLIMIENTO DE LA MISION Y VISION DE SU ENTIDAD

Describa en los respectivos cuadros la Misión y Visión de su entidad. **Aclaración:** la misión debe corresponder a la adoptada mediante acto administrativo para cada una de las entidades, en el caso de la visión para aquellas que no la tengan deben registrar la del Departamento que está en el sistema integrado de gestión y control. Enumere los logros más relevantes, así como las dificultades que se han presentado en cumplimiento de la misión y la visión institucional.

VISIÓN. Cundinamarca seguirá siendo, en el 2036, el departamento mejor educado, formando ciudadanos resilientes, tolerantes y felices, compartiendo un territorio ordenado, sostenible, integrado y competitivo, con igualdad de oportunidades para el campo y la ciudad, utilizando las herramientas que genera el desarrollo inteligente



MISION. Es misión de la Secretaría de Integración Regional promover y fortalecer los procesos de integración regional de Cundinamarca con otras entidades territoriales a través de la estructuración, gestión, articulación y ejecución de acciones conjuntas que permitan superar los desequilibrios en el desarrollo

Aportes:

Los aportes a la visión y misión de la entidad, están dados en proyectos estratégicos que realizó la secretaria, los cuales han contribuido a obtener un territorio más integrado y competitivo con el Distrito Capital y los municipios de Cundinamarca, como lo establece la visión, con más igualdad de oportunidades para los productores del campo y la ciudad, mejorando sus competencias en el ámbito de la producción y comercialización de sus productos, redundando en un mejoramiento de sus ingresos y calidad de vida. A continuación se exponen los logros más relevantes en este sentido:


Logros más relevantes en cumplimiento de la misión y visión institucional:

1. Mercados Campesinos:

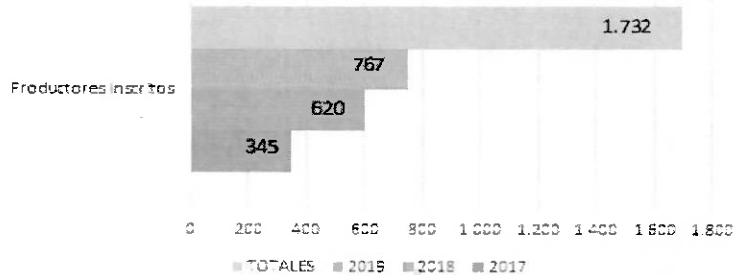
Evolución de ventas Mercados Campesinos:



En el cuadro se evidencia la dinámica que tuvieron las ventas durante el cuatrienio de Mercados Campesinos, las cuales beneficiaron a los productores participantes, con más de dos mil millones en ventas totales.



Productores Inscritos en el proyecto




En el cuadro se evidencia la dinámica que tuvo la asistencia y participación de productores durante el cuatrino en el proyecto de Mercados Campesinos, las cuales beneficiaron a más de 1700 productores. .

A continuación se muestra la población beneficiada por Mercados Campesinos:

Municipios y población beneficiada Mercados Campesinos:

Categoría	Sub categoría	2016	2017	2018	2019	Total cuatrenio	Observaciones
Municipios	Carmen de Carupa		2	2	2	6	
	Guacheta		5	10	13	28	
	Susa		2	2	2	6	
	Tausa		1	3	3	7	
	Ubaté		8	8	20	36	
	Fuquene		2	2	2	6	
	Simijaca		2	3	3	8	
	Manta		3	3	3	9	
	Chocontá		5	5	20	30	
	Villapinzón		6	11	15	32	
	Tibirita		1	2	2	5	
	Sesquilé		1	4	4	9	
	Suesca		5	12	15	32	
	Guaduas		5	10	20	35	
	Caparrapí		1	2	2	5	
	Subachoque		2	2	2	6	
	Albán		2	5	5	12	
	La Vega		1	3	3	7	
	Nocaima		1	6	9	16	
	Sasaima		10	20	20	50	
	Villete		1	2	2	5	
	La Peña		1	2	2	5	
	Jerusalén		1	2	2	5	
	Chaguani		2	2	2	6	
	Vianí		2	1	2	5	
	Guaduas		3	2	2	7	
	San Juan de Rioseco		1	4	6	11	
Paratebueno		4	9	12	25		
Choachí		1	5	12	18		
Cáqueza		4	9	20	33		



Fómeque	1	1	5	7
Gutiérrez	2	2	2	6
Quetame	1	2	2	5
Ubaque	1	5	5	11
Une	1	3	3	7
La Palma	1	3	3	7
Pacho	7	12	20	39
Yacopí	2	2	2	6
Tocancipá	1	1	5	7
Cajicá	10	15	17	42
Chía	15	25	31	71
Cogua	4	6	20	30
Cota	9	15	21	45
Sopo	7	5	7	19
Tenjo	2	4	9	15
Zipaquirá	8	12	20	40
Tabio	1	2	2	5
Facatativá	2	2	2	6
Funza	2	9	20	31
Madrid	4	9	9	22
Mosquera	14	14	16	44
Subachoque	1	3	7	11
Sibaté	5	9	17	31
Soacha	20	35	50	105
Arbeláez	12	16	22	50
Funza	9	12	20	41
Fusagasugá	16	24	30	70
Pandi	1	2	2	5
Pasca	1	2	2	5
San Bernardo	2	3	3	8
Silvania	9	12	17	38
Tibacuy	1	2	2	5
Anolaima	4	2	4	10
Cachipay	2	3	3	8
La Mesa	2	5	6	13
El Colegio	3	3	5	11
San Antonio	2	3	7	12
Tena	2	2	5	9
Viotá	2	2	5	9
Gacheta	2	5	5	12
Guasca	3	2	2	7
Guatavita	5	7	12	24
Junín	1	3	8	12
La Calera	3	3	3	9
San Francisco	2	3	3	8
Bogotá	15	22	35	67
Boyacá	1	1	1	3
Tolima	1	1	1	3
Total	345	620	767	1.732
Hombres	100	220	300	620
Mujeres	245	400	467	1112

Dificultades: Ninguna.



2. Proyecto Cambio Verde:

Aportes: Mediante el proyecto Cambio Verde, se logro aportar a la misión de la entidad una mejora en las condiciones de acceso a alimentos frescos y saludables de la población de 11 municipios y al igual se contribuyo a sensibilizar la población en el manejo de residuos sólidos.

Logros:

11 Municipios beneficiados

Población beneficiada: 17.725 personas

Toneladas de material reciclable intercambiadas: 2018: 18,3 2019: 34,4 Total: 52,7 toneladas.

Libras de alimento intercambiadas: 2018: 8.525 2019: 18.519; Total 27.044 libras

Municipios y Población Beneficiada:

Categoría	Sub categoría	2016	2017	2018	2019	Total cuatrienio
Municipios	Cajicá			2.220	872	3092
	Fusagasugá			1.584	800	2384
	Sibaté			992		992
	Ubaté			2.076	2.096	4.172
	Zipaquirá			1.036		1.036
	Girardot				1.315	1315
	Chocontá				1.132	1132
	Guacheta				876	876
	San Bernardo				1.176	1176
	Cáqueza				730	730
	Bojacá				820	820
	Totales				7.908	9.817
Genero	Mujeres			1.256	5.300	6.556
	Hombres			481	1.396	1.877
	Adolescentes (estudiantes)			6.171	3.121	9.392
	Totales			7.908	9.817	17.725

Dificultades: Ninguna

3. Registros INVIMA:

El aporte del proyecto registros INVIMA, a la misión y visión esta dado en el mejoramiento competitivo a través de la ampliación del mercado potencial que cada productor puede acceder contando con el registro lo cual le permite mejorar sus condiciones de comercialización.

Dentro de los principales logros se encuentran los siguientes:

11 registros entregados en 2019 y 12 en 2018 total cuatrienio 23.



13 municipios beneficiados
 23 productores beneficiados
 Líneas productivas: Productos procesados lácteos y cárnicos

A continuación se muestra la dinámica de los registros entregados a pequeños productores:

Evolución registros INVIMA


Evolución de Gestión Beneficiarios Registros
 Invima 2018- 2019



En el siguiente cuadro se muestra la población y municipios beneficiados con el proyecto INVIMA:

Municipios y población Beneficiada:

Categoría	Sub categoría	2016	2017	2018	2019	Total cuatrienio	Observaciones
Municipios	Arbeláez			1	0	1	
	Bogotá			0	1	1	
	Cajicá			1	1	2	
	Cogua			0	1	1	
	Funza			0	1	1	
	La Calera			1	0	1	
	Madrid			0	1	1	
	Mosquera			0	1	1	
	Sasaima			1	0	1	
	Silvania			0	1	1	
	Sutatausa			0	1	1	
	Tausa			1	0	1	
	Tenjo			1	0	1	
	Ubaté			6	3	9	
	Totales			12	11	23	
Genero	Mujeres			7	7	14	
	Hombres			5	4	9	
	Totales			12	11	23	



Ciclo de vida	Primera infancia						N/A
	Infancia						N/A
	Adolescencia						N/A
	Total						N/A

Dificultades: Ninguna

4. Fortalecimiento a la Empresa Férrea Regional SAS.

Mediante ordenanza No 038 de 2009, se facultó al Gobernador del Departamento de Cundinamarca para constituir una sociedad comercial, con la participación exclusiva de aportes estatales o con participación mixta de aportes públicos y de capital privado, la cual tendría personería jurídica, autonomía administrativa, financiera, presupuestal y patrimonio propio, para el desarrollo, establecimiento, explotación y operación del sistema de transporte masivo y ferroviario, y así se crea la Empresa Férrea Regional S.A.S.


Con el ánimo de cumplir con los objetivos misionales la Empresa Férrea Regional, oferto un paquete accionario al mercado con el ánimo de fortalecer todo sus procesos operativos y funcionales orientados a ejecutar el proyecto Regio Tram. En este sentido y teniendo en cuenta que el Departamento es el preferente accionario, la empresa férrea le oferto en primera instancia el paquete accionario, para lo cual el Departamento de Cundinamarca a través de la Secretaria de Integración Regional adquirió diecisiete mil (17.000), acciones por un valor total de nueve mil ciento treinta y tres millones seiscientos mil setecientos diez pesos m/cte. (\$9.133. 600.710), durante lo que va corrido del cuatrenio, para los fines de fortalecimiento operativo y misional de la Empresa Férrea Regional , ya expuesto.

Se logra fortalecer el Patrimonio Empresa Férrea Regional de Cundinamarca y con el cumplimiento de proyectos estratégicos como REGIOTRAM DE OCCIDENTE, y la extensión del Sistema Transmilenio al Municipio de Soacha Fase II y III.

Recursos Asignados Empresa Férrea Regional

	No. Acciones	Vr. Acción	Valor total
AÑO 2018	7.445	537.270,63	3.999.979.840
AÑO 2019	5.583	537.270,63	2.999.581.927
AÑO 2019	3.972	537.270,63	2.134.038.942
TOTAL	17.000		9.133.600.709



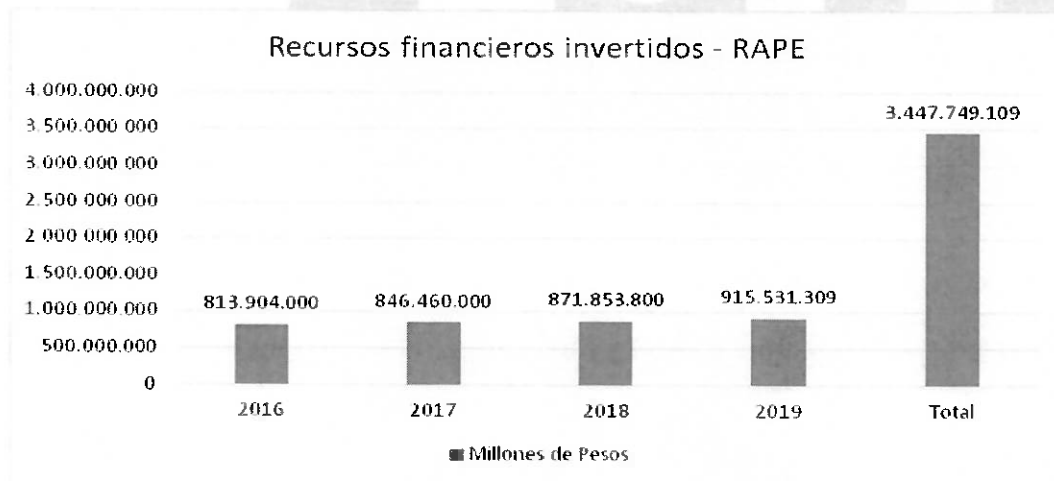


5. RAPE

Mediante Convenio N° 1676 del 25 de septiembre de 2014, se constituyo, la Región Administrativa y de Planeación Especial – RAPE entre Bogotá Distrito Capital y los departamentos de Cundinamarca, Boyacá, Meta y Tolima, con el fin de garantizar la ejecución de planes y programas de desarrollo integral y la prestación oportuna y eficiente de los servicios a su cargo, así como el desarrollo económico y social, la inversión, la competitividad del territorio objeto de su competencia y el bienestar de sus habitantes. Se han estructurados varios proyectos con varias secretarías del Departamento de Cundinamarca de diferente índole en seguridad alimentaria, medio ambiente, y turismo regional entre otros

Presupuesto Asignado a la RAPE

APORTES	AÑO				TOTAL
	2016	2017	2018	2019	
DEPARTAMENTO DE CUNDINAMARCA	\$813.904.000	\$846.460.000	\$871.853.800	\$915.531.309	\$3.447.749.109



Logros:

Proyecto: Páramos para la conservación y Guarda páramos

Con esta iniciativa se ha logrado no sólo desarrollar una serie de espacios de entrenamiento, e impulsar una nueva estrategia de Educación Ambiental denominada – Coaching con enfoque ambiental, a partir del capital social de los territorios de la Región Central, con el fin de propiciar procesos de innovación comunitaria y transferencia del conocimiento para así generar un cambio social significativo". Entre los principales logros se encuentran





Municipios beneficiados: Choachí, Fómeque, Fusagasugá, Guacheta, La Calera, Lenguazaque, Medina, Sesquilé, Sopo, Sueca, Tausa, Ubaque, Villa Pinzón.

Población beneficiada 59 Guarda páramos, distribuidos así: Carmen de Carupa (1), Choachí (3), Choconta (1), Cogua (1), Fómeque (1), Fusagasugá (2), Gachancipá (1), Guacheta (8), Guasca (1), Guatavita (3), Gutiérrez (2), Junín (1), La calera (2), Lenguazaque (2), Manta (1), Medina (3), Nemocón (3), Sesquilé (1), Sibaté (1), Sopó (3), Suesca (2), Tausa (4), Tocancipá (3), Ubaque (1), Ubate (1), Villa Pinzón (2), Zipaquirá (5).

Proyecto: "Implementación de acciones de conservación y restauración de los complejos de páramo, bosque andino, y servicios ecosistémicos de la Región Central"

Logros: Restauración ecológica y reconversión productiva en los complejos de paramos y bosque alto andino de la Región Central, se adelantó paralelamente el cumplimiento de la meta socio ambiental

En cuanto a las metas de restauración para Cundinamarca se llevo a cabo un total de 104 hectáreas de Restauración activa en el complejo de paramo de Guerrero, en los municipios de Tausa; Zipaquirá; Pacho; Nemocón y Lenguazaque, Para reconversión productiva se beneficiaran en los mismos municipios a 200 familias en 100 hectáreas reconvertidas. Otro de los complejos beneficiados es el de Chingaza con un total de 230 has de Restauración Activa, en los municipios de Fómeque, Gachalá, Medina, Guasca, Junín, Sesquilé y Sopo.

En estos mismos municipios se reconvertirán 80 has beneficiando a 160 familias; para el páramo de Cruz Verde Sumapaz el proyecto se ubica en los municipios de Pasca, San Bernardo, Gutiérrez, Choachí, ubaque y la Calera con 35 has de restauración pasiva y 115 has de restauración activa; en cuanto a familias en procesos de reconversión en estos mismos municipios se beneficiará a 120 familias en 60 has.

Municipios beneficiados: Reconversión: Tausa; Zipaquirá; Pacho; Nemocón y Lenguazaque,

Restauración Activa: Fómeque, Gachalá, Medina, Guasca, Junín, Sesquilé y Sopo.

Proyecto: Turismo regional en bicicleta / BICIREGION

Rutas definidas:

Territorio	Ruta	Municipios	Temática
Cundinamarca	Ruta Güecha	Chocontá, Suesca, Cucunubá	Cultura muisca
	Ruta del Colibrí	La Calera, Sopó, Tocancipá, Gachancipá, Nemocón, Suesca, Sesquilé	Sabana de Bogotá



Se inspeccionaron nuevas rutas, entre las cuales se contemplaron en Cundinamarca:

Territorio	Ruta	Km	Municipios
Cundinamarca - Meta	Ruta Humea	95	La Calera - Fómeque - San Juanito - El Calvario

Municipios Dpto. Cundinamarca	Población beneficiada	Impacto social	
Tomine	80	Recorrido con asistentes al evento.	
Cundinamarca - Boyacá	Valle de Tenza Marginal de la Selva	152	Chocontá, Machetá, Tibirita, Guateque, Sutatenza, Macanal, Santa María, San Pedro de Jagua, Medina

Población beneficiada

Proyecto	Beneficiados
Biciregion	600

Dificultades: Ninguna

6. Festivales de integración regional y subregional

Dentro del contexto misional de la Secretaría de Integración Regional se considera la promoción de los valores y expresiones artísticas y culturales de los territorios del Departamento de Cundinamarca y de sus identidades y formas autóctonas como un acervo que hay que fortalecer con el objetivo de integrar distintos saberes y generar mejores espacios de convivencia, en los territorios regionales y subregionales, en este orden de ideas la Secretaría de Integración Regional fomento la realización de festivales de integración de corte regional y subregional en los distintos municipios y zonas limítrofes del departamento.

	Presupuesto Asignado SIR	Municipio Beneficiado
EVENTOS DE INTEGRACION REGIONAL - FESTIVALES TURISTICOS - 2018	\$15.000.000	Carmen de Carupa
	\$20.000.000	San Bernardo
	\$20.000.000	Granada
	\$15.000.000	Guacheta
	\$15.000.000	Medina

Calle 26 #51-53 Bogotá D.C.
 Sede Administrativa - Torre Central Piso 7.
 Código Postal: 111321 - Teléfono: 749 1692





	\$15.000.000	Pasca
Total	\$100.000.000	

Dificultades: Lograr participación de todos los actores regionales invitados.

7. Proyecto reforestación municipio de Cajicá:

El proyecto pretende mitigar el riesgo y reducir el cambio climático a través de jornadas de reforestación en zonas y municipios de la cuenca del Río Bogotá del municipio de Cajicá

Logros:

Suministro y siembra de 3260 plántulas.

2 mantenimientos con intervalo trimestral de 600 árboles forestales en el predio Monte Pincio (propiedad municipio de Cajicá)

Población Beneficiada: 56.0000 habitantes del municipio de Cajicá.

8. Evento de integración UDEC

El proyecto consistió en la realización de un congreso nacional e internacional de humanidades entre la Secretaria de Integración Regional y la Facultad de Ciencias Sociales, Humanidades y Ciencias Políticas de la Universidad de Cundinamarca.

Con el objetivo de generar un espacio de articulación, integración y vinculación de las entidades gubernamentales, no gubernamentales, entes territoriales, empresa privada, y analizar y discutir posibles soluciones a temas de interés local, regional y departamental que involucran la zona de influencia de la Universidad de Cundinamarca.

Logros


Municipios Beneficiados: Ubaté, Zipaquirá, Chia, Facatativá, Girardot, Chocontá, Soacha y Fusagasugá).

Número de participantes en el evento: 301

Entrega de 301 kit: (escarapelas, libretas, esferos, papelería, carpetas y refrigerios)

Dificultades: Ninguna





INFORME DE GESTIÓN DE BIENES

Se debe informar sobre manejo, responsabilidad de custodia y depuración de inventarios, bodegaje - almacén, seguros, tenencia y mantenimiento de las propiedades y nuevas propiedades.

Así mismo describir los Logros y dificultades a que haya lugar.

Aclaración:

- Para el caso de las dependencias del nivel central, esta información SOLO la diligencia la SECRETARÍA GENERAL.
- Todas las entidades descentralizadas DEBEN diligenciarlo.

Logros:

Dificultades: N/A

INFORME DE GESTIÓN DOCUMENTAL

Se debe Informar sobre el avance del Sistema Departamental Mercurio, Cultura Cero Papel, Tablas de Retención Documental, Manejo Archivos.

Así mismo describir los Logros y dificultades a que haya lugar.

Aclaración:

- Para el caso de las dependencias del nivel central, esta información SOLO la diligencia la SECRETARÍA GENERAL.
- Todas las entidades descentralizadas DEBEN diligenciar este punto..

Logros:

Dificultades: N/A

INFORME ATENCIÓN AL USUARIO

Se debe dar Informe sobre:

Peticiones Quejas y Reclamos 2019: (Grafique registro histórico y la tendencia PQR en su dependencia o entidad).

Atención a los servicios, trámites y consultas.

Aclaración:

- Para el caso de las dependencias del nivel central, esta información SOLO la diligencia la SECRETARÍA GENERAL.
- Todas las entidades descentralizadas DEBEN diligenciar este punto..

1.10 Atención y servicios en modalidad presencial, telefónica y virtual

Logro:

Dificultad: N/A




SECPLANEACIÓN



CUNDINAMARCA
unidos podemos más

Calle 26 #51-53 Bogotá D.C.
Sede Administrativa - Torre Central Piso 7.
Código Postal: 111321 – Teléfono: 749 1692

/CundiGov @CundinamarcaGov
www.cundinamarca.gov.co



1.11 Socialización y aplicación del manual del usuario

Logro:
Dificultad: N/A

1.12 PQR: Recepción, Clasificación, Respuesta y Seguimiento

Logro:
Dificultad: N/A

INFORME DE GESTIÓN DE LA CALIDAD

Informar sobre avance en Gestión de la Calidad, Acompañamiento a Entidades Territoriales, Reducción de Trámites. Especifique los logros y/o dificultades.

Aclaración:

- Para el caso de las dependencias del nivel central, esta información **SOLO** la diligencia la SECRETARÍA DE LA FUNCIÓN PÚBLICA
- Todas las entidades descentralizadas DEBEN diligenciar este punto..

Logro:
Dificultad: N/A

INFORME DE GESTIÓN DE LA COMUNICACIÓN

Informar sobre:

Mecanismos de comunicación interactiva con ciudadanos, clientes y usuarios.

Mecanismos de comunicación interactiva con entidades de la Gobernación.

Planes de comunicación.

Aclaración:

- Para el caso de las dependencias del nivel central, esta información **SOLO** la diligencia la SECRETARÍA DE PRENSA Y TIC
- Todas las entidades descentralizadas DEBEN diligenciar este punto..

Logro:
Dificultad: N/A





INFORME DE GESTIÓN DE LA CONTRATACIÓN

Con relación a los contratos informe el Número, modalidad, valor en el respectivo cuadro.

Nota: Anexar bases de datos consolidada de contratación con su respectivo link del SECOP

APLICA PARA TODAS LAS DEPENDENCIAS Y ENTIDADES DEL NIVEL CENTRAL Y DESCENTRALIZADO

Modalidad	N° contratos	Valor en millones de \$	N° de procesos en SECOP	
Licitación Pública	0	0	0	
Concurso de Méritos	0	0	0	
Selección Abreviada (Subasta Inversa)	0	0	0	
Minima Cuantía	1	\$66.790.000	1	
Contratación Directa	Prestación de servicios profesionales y de apoyo a la gestión.	8	\$253.078.668	8
	Convenio interadministrativo, de asociación, contrato interadministrativo	18	\$2.080.237.353	18
	No pluralidad de oferentes (Compraventa acciones)	2	\$5.133.620.869	2
	Contratación para el desarrollo de actividades científicas y tecnológicas	0	0	0
	Arrendamiento o adquisición de inmuebles	0	0	0
TOTALES	29	\$7.533.726.890	29	

INFORME EL APOORTE DE LA ENTIDAD A LA TRANSPARENCIA:

Se debe diligenciar los logros y dificultades frente al resultado de pactos, manejo de bienes, recursos, concurso de méritos, carteras, visibilidad de la información entre otros.

Aclaración:

- Para el caso de las dependencias del nivel central, esta información **SOLO** la diligencia la SECRETARÍA DE PLANEACIÓN Y LA ALTA CONSEJERÍA DE BUEN GOBIERNO.
- Todas las entidades descentralizadas DEBEN diligenciar este punto.



INFORME DE GESTIÓN FINANCIERA:

Se debe explicar y en lo posible graficar e interpretar la evolución histórica, del gasto y la deuda de la entidad.

Aclaración:

- Para el caso de las dependencias del nivel central, esta información **SOLO** la diligencia la SECRETARÍA DE HACIENDA.
- LAS ENTIDADES DESCENTRALIZADAS DEBEN DILIGENCIAR LOS RECURSOS ASIGNADOS EN PRESUPUESTO DEL DEPARTAMENTO Y ADICIONALMENTE INCLUIR UNA COLUMNA DENOMINADA "RECURSOS PROPIOS ENTIDAD DESCENTRALIZADA" (EJ: "RECURSOS PROPIOS ICCU")
- : N/A

1.13 GESTION DE RECURSOS (2010-2019)

- a) Evolución Ingresos– Comportamiento Histórico
- b) Evolución Egresos – Comportamiento Histórico
- c) Evolución Deuda – Comportamiento Histórico N/A

1.14 GESTION DE RECURSOS DE REGALIAS

La información del cuadro anexo la diligenciará LA SECRETARIA DE PLANEACIÓN N/A

Fondo	Bienio 2019 - 2020		
	Asignado	Ejecutado	Sin Ejecutar
Desarrollo Regional			
Compensación Regional			
Ciencia y Tecnología			
Regalía Directa PDA Aguas			
TOTAL			

1.15 RECURSOS DE INVERSION POR ENTIDAD DE LA VIGENCIA.

Describe en el cuadro las fuentes y montos de recursos de inversión ejecutados para cada vigencia por su entidad o dependencia.



VIGENCIA	VALOR DE RECURSOS PROGRAMADOS (En millones de \$)					VALOR DE RECURSOS EJECUTADOS (En millones de \$)				
	PROPIOS DEPTO.	SGP	SGR	PROPIOS DESCENTRALIZADOS	TOTAL VIGENCIA	PROPIOS DEPTO.	SGP	SGR	PROPIOS DESCENTRALIZADOS	TOTAL VIGENCIA
2016	2.413.904.000.	0	0	0	2.413.904.000.	2.405.566.435.	0	0	0	2.405.566.435.
2017	11.344.098.320	0	0	0	11.344.098.320	11.222.095.332	0	0	0	11.222.095.332.
2018	12.636.002.800	0	0	0	12.636.002.800	12.634.567.812	0	0	0	12.634.567.812.
2019	8.524.531.309.	0	0	0	8.524.531.309.	7.877.239.873.	0	0	0	7.877.239.873.
TOTALES	34.918.536.429				34.918.536.429	34.139.469.452				34.139.469.452

2016 Ejecución 99.65%
 2017 Ejecución 98.92%
 2018 Ejecución 99.99%
 2019 Ejecución 97.00% A OCTUBRE de 2019.

1.16 GESTION DE RECURSOS EXTERNOS 2019, EN SU ENTIDAD (Cifras en Millones de \$)

Describe en el cuadro las fuentes y montos de recursos de inversión gestionados por su entidad o dependencia. Los valores aquí reportados son los que NO ingresaron al Presupuesto Del Departamento en la vigencia 2019, es decir deben coincidir con lo reportado en GESTION NO INCORPORADA en PLAN INDICATIVO Y DE ACCIÓN.

Adicionalmente podrá incluir las observaciones que considere necesarias ejemplo: esfuerzos de consecución de recursos aún no alcanzados

Descripción del aporte	Tipo de aporte		Valor en millones	Cofinanciador y/o Cooperante
	Dinero	Especie		
ENTIDAD PUBLICA				
	x		3.100.000	GUAYABETAL
EVENTOS DE INTEGRACION REGIONAL - FESTIVALES TURISTICOS	x		3.000.000	CARMEN DE CARUPA





	X	5.000.000	SAN BERNARDO
	X	2.255.000	GRANADA
EVENTOS DE INTEGRACION REGIONAL FESTIVALES TURISTICOS	X	3.750.000	GUACHETA
	X	5.050.000	MEDINA
	X	20.000.000	PASCA
CAMBIO VERDE	X	20.000.000	RAPE
SEÑALIZACIÓN GUARGUA	X	4.000.000	CARMEN DE CARUPA
REFORESTACIONES	X	10.000.000	CHOCONTA
SENDERO TURÍSTICO	X	18.621.353	SIMIJACA
PAGO POR SERVICIOS AMBIENTALES	X	18.540.000	RAPE
Total		\$95.316.353	

Aporte en especie

ENTIDAD PRIVADA

SEBRADORES DE HUERTOS	X	2.000 Plántulas	FUNDACION CIH
REFORESTACIÓN CUENCA RÍO BOGOTÁ	X	10.000 Especies	FUNDACION RED DE ARBOLES
Total		12.0000	



Observaciones:

INFORME DE GESTIÓN DE LA INFORMACIÓN

Debe informar sobre los logros y/o dificultades a que haya lugar sobre los aportes, avances, soportes o mantenimiento de los Sistemas de Información, Programas Implementados, Modernización y mantenimiento equipos, Gobierno en Línea.

Aclaración:

- Para el caso de las dependencias del nivel central, esta información **SOLO** la diligencia la SECRETARÍA DE TIC
- Todas las entidades descentralizadas DEBEN diligenciar este punto.

PLAN ESTRATÉGICO DE TECNOLOGÍAS DE LA INFORMACIÓN IMPLEMENTACIÓN DE SISTEMAS DE INFORMACIÓN INTEGRADOS

N/A

Logros:

Dificultades: N/A

INFORME DE ASISTENCIA TÉCNICA MUNICIPAL, DEPARTAMENTAL

Debe diligenciar el cuadro respectivo sobre la capacitación, asesoría y acompañamiento que haya realizado la entidad durante la vigencia 2019, además debe describir los logros o dificultades que se presentaron APLICA PARA TODAS LAS DEPENDENCIAS Y ENTIDADES DESCENTRALIZADAS QUE PRESTEN ALGÚN TIPO DE ASISTENCIA TÉCNICA

Tema	Dirigida A	N° Personas Asistidas	Marque con X el tipo de Asistencia			N° Asistencias Realizadas	Municipios Beneficiados
			Capacitación	Asesoría	Acompañamiento		

Logro:



Dificultad:

INFORME DE DESEMPEÑO TERRITORIAL

SOLO aplica al sector central y lo debe diligenciar LA SECRETARÍA DE PLANEACIÓN

Informe registro histórico Desempeño Municipal y Departamental e interprete los resultados y la gestión del desempeño en los niveles: logros, dificultad y acción de mejora.

Informe y relacione experiencias exitosas reconocidas por Organizaciones externas y Otros Niveles de Gobierno.

Reporte Registro histórico

- Índice de Desempeño Fiscal – IDF
(Departamento Nacional de Planeación - DNP)
- Índice de Transparencia del Departamento – ITD
(Transparencia por Colombia)
- Índice de Transparencia y Acceso a la información – ITA
(Procuraduría General de la Nación)
- MDM- Medición de Desempeño Municipal
(Departamento Nacional de Planeación - DNP)


Logro:

Dificultad:

APUESTAS TRANSVERSALES

NOMBRE APUESTA	OBJETO APUESTA	DESCRIPCIÓN DE LA ARTICULACIÓN	ENTIDAD CON LA QUE SE ARTICULÓ	META ARTICULACIÓN
		ORNADA DE INTEGRACIÓN DE LOS GRUPOS SEMILLEROS	SECRETARIA DE SALUD	261





"TODOS UNIDOS POR SOACHA"	PROMOVER Y APOYAR LA FOCALIZACIÓN DE PROGRAMAS E INICIATIVAS DE DESARROLLO EN TEMAS PRIORITARIOS QUE APUNTE A LAS NECESIDADES PRÁCTICAS Y A LOS INTERESES ESTRATÉGICOS DEL MUNICIPIO, ACORDES AL PLAN DE ORDENAMIENTO TERRITORIAL Y AL PLANES DE DESARROLLO MEDIANTE LA IMPLEMENTACIÓN DE ACCIONES CONJUNTAS ENTRE LOS DIFERENTES ACTORES INVOLUCRADOS QUE PERMITA ALCANZAR UN MAYOR DESARROLLO SOSTENIBLE Y COMPETITIVO DEL MUNICIPIO DE SOACHA.	DOCUMENTO TÉCNICO EN LA APLICABILIDAD DE LA SECRETARÍA C-35 EN EL PRIMER NIVEL DE ATENCIÓN.	SECRETARIA DE SALUD	263
		LANZAMIENTO DE LA SERIE WEB DE PREVENCIÓN DE EMBARAZO EN ADOLESCENTES Y DERECHOS SEXUALES Y DERECHOS REPRODUCTIVOS.	SECRETARIA DE SALUD	261
		CONCERTAR CON EL MUNICIPIO DE SOACHA LA IMPLEMENTACIÓN DE LA METODOLOGÍA PARA LA PUESTA EN MARCHA DE LA ESCUELA TALLER DE ARTES	IDECUT	315
		CREAR UN ESTÍMULO CON EL FIN DE REALIZAR UN PROCESO DE FORMACIÓN DE ARTES ESCÉNICAS QUE PROMUEVAN EL APRENDIZAJE	IDECUT	345
		APOYAR DURANTE EL CUATRENIOS LA REALIZACIÓN DE ESTUDIOS DE AMENAZA Y RIESGO PARA LA INCORPORACIÓN DE LOS POR	SECRETARÍA DE PLANEACIÓN	163
		DAR EL SERVICIO A 120 ZONAS DE WIFI GRATUITAS EN EL DPTO DEL CUATRIENIO	SECRETARÍA DE LAS TIC	588
		BENEFICIAR LOS SERVICIOS DIGITALES A 5 SECTORES DE DESARROLLO DEL DEPTO	SECRETARÍA DE LAS TIC	587





SUSCRIPCIÓN DE CONVENIOS Y CONTRATOS EN OBRAS DE CONSTRUCCIÓN	IDECUT	438
IDENTIFICACIÓN Y CARACTERIZACIÓN DE LAS FAMILIAS E CONDICIÓN DE VULNERABILIDAD SEGÚN EL DNP	SECRETARIA DE DESARROLL O SOCIAL	207
CARACTERIZACIÓN DE LOS MUNICIPIO S PARA LA ASIGNACIÓN DE LOS SUBSIDIOS MONETARIOS	SECRETARIA DE DESARROLL O SOCIAL	280
REALIZAR LA COFINANCIACIÓN PARA LA C CONSTRUCCIÓN DE LA PETAR	EPC	447
MANTENER Y FORTALECER CETROS DE INTEGRACIÓN Y PRODUCTIVIDAD UNIDOS POR EL DESARROLLO "CIPUEDO"	SECRETARÍA DE COMPETITIVI DAD	375
FORMULAR Y EJECUTAR UNA ESTRATEGIA DE INTERVENCIÓN PARA LA DISMINUCIÓN DE VIOLENCIAS	SECRETARÍA DE GOBIERNO	522
FORMULAR Y EJECUTAR UN PLAN DE VISIBILIZARÍAN Y EDUCACIÓN PARA EL RECONOCIMIENTO DE LOS DERECHOS HUMANOS	SECRETARÍA DE GOBIERNO	527
EJECUTAR ARTICULADAMENTE CON	SECRETARÍA DE GOBIERNO	582



		LA NACIÓN Y LOS TERRITORIOS LA ESTRATEGIA DE DEFENSA Y GARANTÍA DE DDHH		
--	--	---	--	--

Si la entidad no es líder, pero participa en apuestas transversales y se ha articulado con otras entidades, por favor relacione los logros obtenidos

META ARTICULACION	NOMBRE DE LA APUESTA	LOGROS PRODUCTO DE LA ARTICULACIÓN

TEMAS EN PROCESO Y RECOMENDACIONES

Describe los temas o proyectos que están en proceso, los cuales aún no reportan productos específicos pero que ya iniciaron sus etapas previas y son relevantes para la gestión del departamento.

Aclaración: aplica para todas las dependencias del nivel central y entidades descentralizadas.

A la fecha de corte tenemos un proyecto de corte ambiental, con el visto bueno de la Secretaria de Ambiente de Cundinamarca, denominado PSA - Pago por Servicios Ambientales, el cual esta ejecutándose con la RAPE; el proyecto presentará resultados el próximo año y es importante por el beneficio que genera para 20 Municipios del Departamento.

1.17 PROYECTOS ESTRATEGICOS

Adicionalmente y teniendo en cuenta el Decreto 036 del 17 de mayo de 2017 sobre los proyectos estratégicos contenidos en el direccionamiento estratégico indicar avances teniendo en cuenta los reportes que han venido entregando semanalmente a la Dirección de Seguimiento y Evaluación.

Aclaración: Si la entidad no es líder de proyectos estratégicos colocar NO APLICA





¿QUÉ RECOMENDACIONES HACE A LA NUEVA ADMINISTRACION EN EL SECTOR?

- **Mercados Campesinos:** Continuidad en el programa Mercados Campesinos, ampliando cobertura.
- **Invima:** Se sugiere consolidar el proyecto y continuar apoyando a los pequeños y medianos productores con este tipo de permisos que indiscutiblemente son un punto de referencia con respecto de la competitividad a la que se ven enfrentados. Sería pertinente ampliar el espectro de beneficiados, presupuesto y afianzar la alianza con el Invima.
- **Cambio Verde:** Continuar con el proyecto. Articular con otros programas. Dejar puntos ecológicos en cada municipio donde se desarrolle el programa.
- **Agroredes:** Se requiere continuar con el proceso con el fin de generar las condiciones de sostenibilidad en los avances logrados y continuar ampliando la cobertura, esto teniendo en cuenta que las afectaciones en el sector agrícola y específicamente al pequeño productor, son generalizadas a todo el departamento de Cundinamarca.

PARTICIPACIÓN EN COMITÉS, CONSEJOS, JUNTAS, OTRAS SIMILARES

Organización	Acto Administrativo	Periodicidad de Reunión	Próxima citación
Comité Institucional de Coordinación de Control Interno	Decreto 154 25/06/2018	Semestral	18 /11/2019

REPORTES A ENTIDADES DE NIVEL SUPERIOR O ENTES DE CONTROL

Entidad receptora	Nombre reporte	Periodicidad de Reporte	Próximo Plazo
SIA OBSERVA	RENDICION CUENTAS – CASCADA DE RECURSOS	MENSUAL	DIC-04-2019
SIA CONTRALORIA	CUENTA ANUAL	ANUAL	FEB-17-2020



SIA CONTRALORIA	ADICIONALES CUENTA ANUAL	MENSUAL MARZO	ABR-03-2020
SIA CONTRALORIA	CUENTA – PLANES DE MEJORAMIENTOL	MENSUAL NOVIEMBRE	DICIEMBRE 04 -2019

Las indicaciones del reporte y las claves deben entregarse a algun funcionario de carrera admsitrativa por medio acta.

NOTA FINAL: No olvidar adjuntar los ANEXOS a que haya lugar en cada uno de los ítems, los cuales deben estar debidamente referenciados en este documento. Adicionalmente siempre debe citar las fuentes de la información.

Firma. Nombre
Cargo (Secretario, Gerente o Director)



SIA CONTRALORIA	ADICIONALES CUENTA ANUAL	MENSUAL MARZO	ABR-03-2020
SIA CONTRALORIA	CUENTA - PLANES DE MEJORAMIENTO	MENSUAL NOVIEMBRE	DICIEMBRE 04 -2019

Las indicaciones del reporte y las claves deben entregarse a algun funcionario de carrera adminisrativa por medio acta.

NOTA FINAL: No olvidar adjuntar los ANEXOS a que haya lugar en cada uno de los ítems, los cuales deben estar debidamente referenciados en este documento. Adicionalmente siempre debe citar las fuentes de la información.



Firma. Nombre
Cargo (Secretario, Gerente o Director)



Calle 26 #51-53 Bogotá D C
Sede Administrativa - Torre Central Piso 7
Código Postal 111321 - Teléfono: 749 1692
f/CundiGov @CundinamarcaGov
www.cundinamarca.gov.co