



**CUNDINAMARCA**  
**iREGIÓN**  
**Que Progresa!**  
**EN SEGURIDAD**

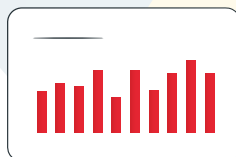


**INFORME**

**MENSUAL**

**DELITOS DE MAYOR IMPACTO SOCIAL**

**ABRIL**  
**DE 2023**





#### **FICHA TÉCNICA:**

Fuente: Elaboración propia a partir de información extraída del Sistema de Información Estadístico, Delincuencial, Contravencional y Operativo (SIEDCO-Plus) GRAIC-DECUN POLICÍA NACIONAL. Datos preliminares obtenidos el día 05/05/2023 a las 18:30 horas, sujetos a variación por cargue y depuración de la información.

**Procesamiento y Análisis:** Observatorio de Seguridad y Convivencia Ciudadana de Cundinamarca. Datos procesados el día 09/05/2023 a las 18:00 horas.

“ Nuestra meta: hacer de Cundinamarca el departamento más seguro del país ”

**Nicolás García Bustos**

Gobernador de Cundinamarca

**Juan Carlos Barragán Suárez**

Secretario de Gobierno de Cundinamarca

**José Ricardo Bermúdez Cárdenas**

Director de Seguridad y Orden Público

**General (R) Juan Pablo Rodríguez**

Coordinador del Observatorio de Seguridad



# COMPARATIVO DELITOS DE ALTO IMPACTO

## ENERO - ABRIL / 2021-2022-2023

CATEGORIZACIÓN DE DELITOS	DELITOS	ENE - ABR 2021	ENE - ABR 2022	ENE - ABR 2023	VARIACIÓN 2023 VS. 2021	% Comparativo 2023 vs. 2021	VARIACIÓN 2023 VS. 2022	% Comparativo 2023 vs. 2022
DELITOS CONTRA LA VIDA	FEMINICIDIO	1	5	0	-1	-100,00%	-5	-100,00%
	HOMICIDIO	111	117	116	5	4,50%	-1	-0,90%
	HOMICIDIO A/T	157	179	134	-23	-14,60%	-45	-25,10%
DELITOS CONTRA LA INTEGRIDAD PERSONAL	DELITOS SEXUALES	308	264	182	-126	-40,90%	-82	-31,10%
	DELITOS SEXUALES CON MENORES	425	359	229	-196	-46,10%	-130	-36,20%
	LESIONES A/T	667	942	1239	572	85,80%	297	31,50%
	LESIONES PERSONALES	2857	3550	3147	290	10,20%	-403	-11,40%
	SECUESTRO	0	3	5	5	-	2	66,70%
	VIOLENCIA INTRAFAMILIAR	3358	4222	2712	-646	-19,20%	-1510	-35,80%
	ABIGEATO	126	118	48	-78	-61,90%	-70	-59,30%
DELITOS CONTRA EL PATRIMONIO ECONÓMICO	DELITOS CIBERNÉTICOS	1331	1525	1728	397	29,80%	203	13,30%
	EXTORSIÓN	89	81	89	0	0,00%	8	9,90%
	HURTO A COMERCIO	863	1064	414	-449	-52,00%	-650	-61,10%
	HURTO A PERSONAS	4953	6678	6651	1698	34,30%	-27	-0,40%
	HURTO A RESIDENCIAS	957	1185	1046	89	9,30%	-139	-11,70%
	HURTO AUTOMOTORES	149	235	180	31	20,80%	-55	-23,40%
	HURTO MOTOCICLETAS	359	546	368	9	2,50%	-178	-32,60%
	<b>TOTAL</b>	<b>16711</b>	<b>21073</b>	<b>18288</b>	<b>1577</b>	<b>9,40%</b>	<b>-2785</b>	<b>-13,20%</b>
	HURTO BICICLETAS	628	624	340	-288	-45,90%	-284	-45,50%
	HURTO DE CELULARES	2273	2631	1533	-740	-32,60%	-1098	-41,70%

El 68,4% de los delitos analizados lo representan 3 de estos: hurto a personas (36,36%), lesiones personales (17,20%), violencia intrafamiliar (14,83%).



Durante el periodo enero-abril de 2023 se presenta una **disminución del 13,2%** en los delitos analizados, en comparación con el mismo periodo de 2022. **13 delitos han descendido** durante estos meses. **Los de mayores reducciones son violencia intrafamiliar y hurto a comercio.**

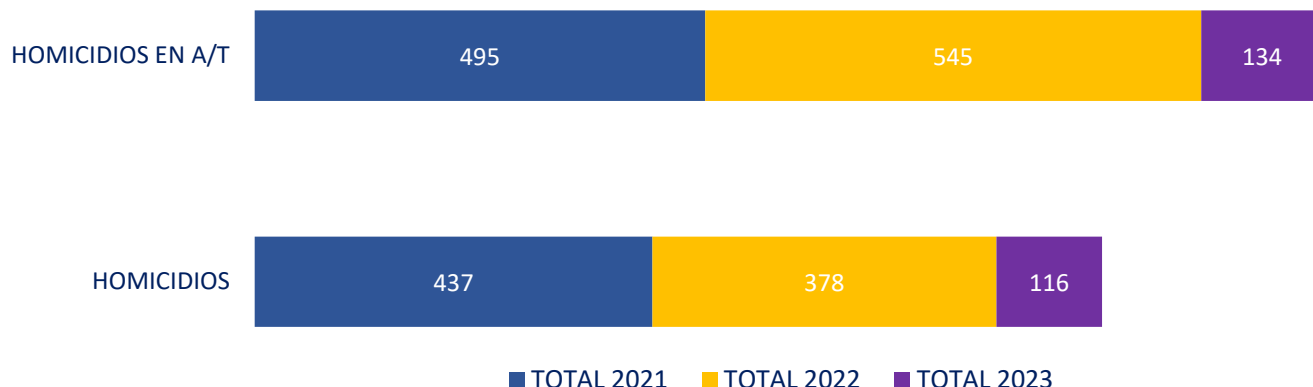


**4 delitos han aumentado** entre enero-abril 2023 vs. enero-abril 2022. El mayor crecimiento porcentual es el secuestro con 5 casos (2 más que el año anterior). **Por volumen, las lesiones en a/t y los delitos cibernéticos siguen en ascenso.**

# TOTAL DELITOS POR CATEGORÍA

## ENERO - ABRIL / 2021-2022-2023

### HISTÓRICO DELITOS CONTRA LA VIDA ENERO 2021 - ABRIL DE 2023

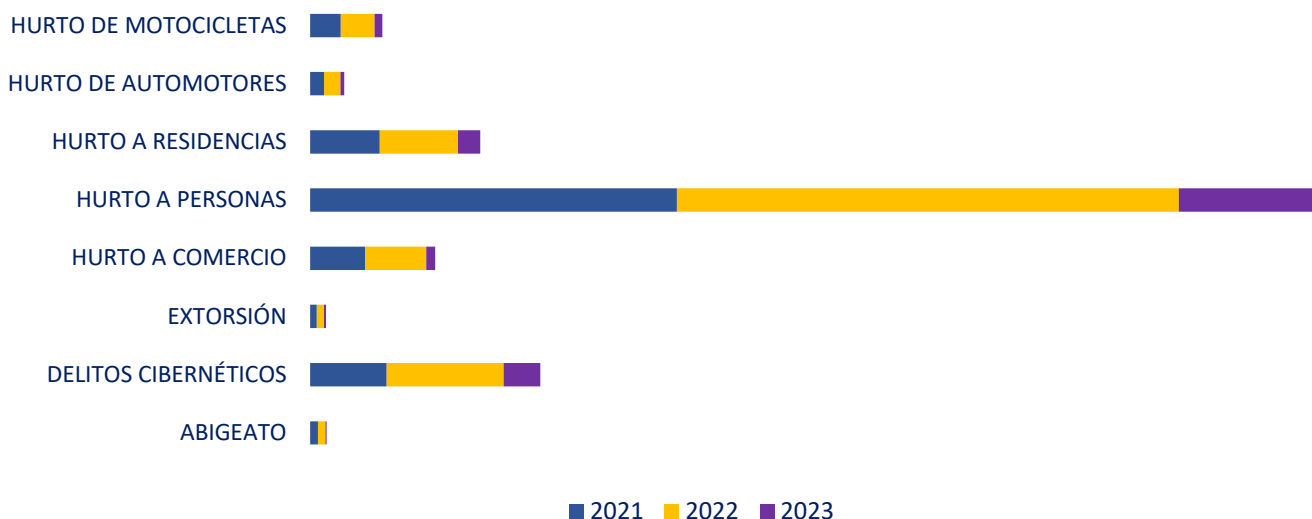


El 1% lo representan los *delitos contra la vida*, siendo los homicidios en a/t el 53,6% de esta categoría.

FEMINICIDIO	2021	2022	2023
	4	11	0

Los feminicidios reportan un aumento en el año de 2022 vs. 2021 y una disminución importante en sus registros del 2023.

### DELITOS CONTRA EL PATRIMONIO ENERO 2021 - ABRIL 2023

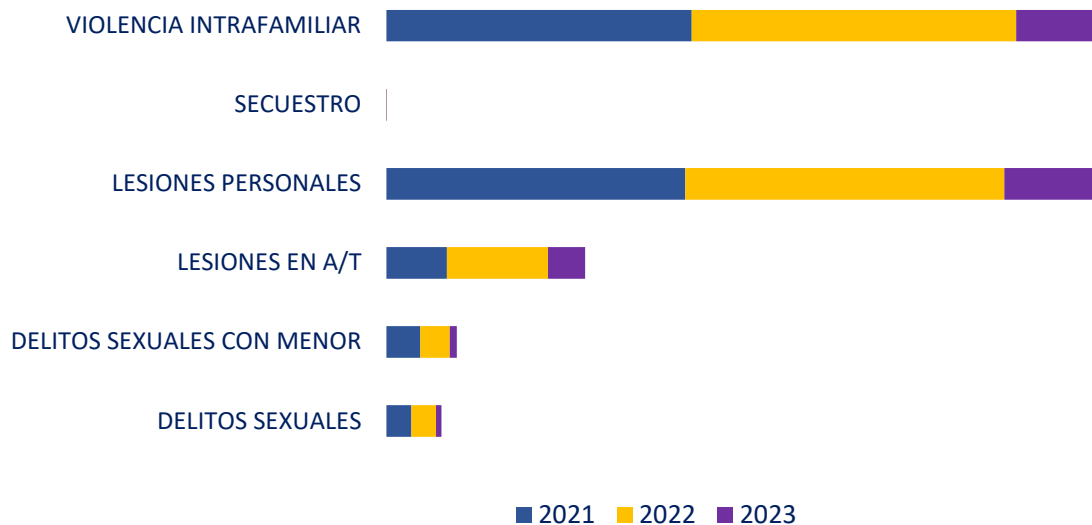


El 58% de los delitos lo representan los *delitos contra el patrimonio*, siendo el hurto a personas el 63,2% de esta categoría.

# TOTAL DELITOS POR CATEGORÍA

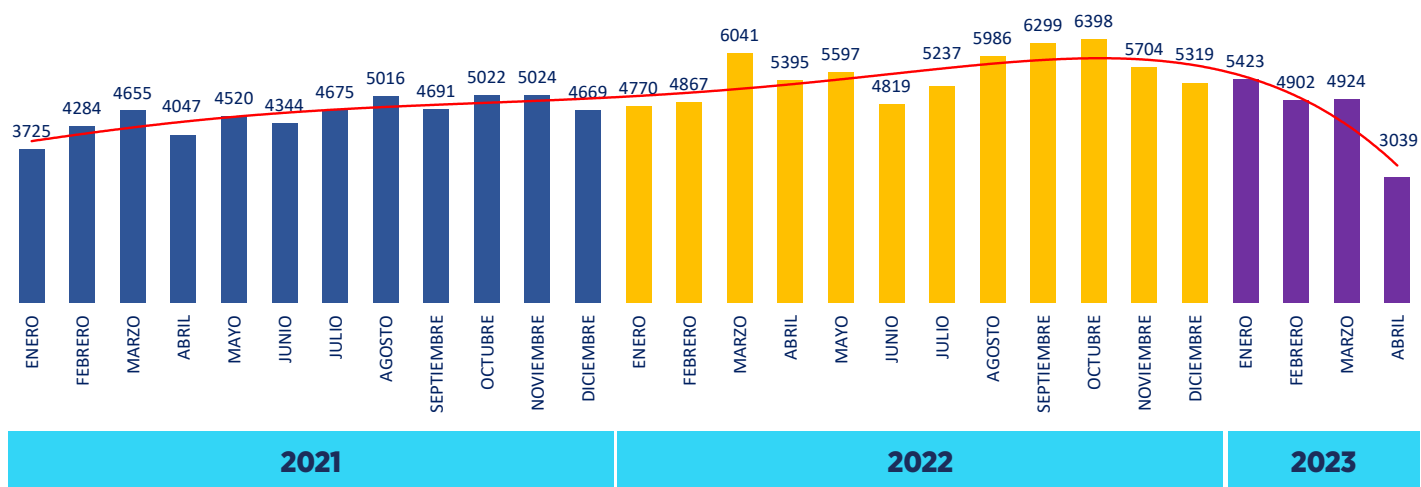
## ENERO - ABRIL / 2021-2022-2023

### DELITOS CONTRA LA INTEGRIDAD PERSONAL ENERO - ABRIL



**El 41% de los delitos lo constituyen los *delitos contra la integridad personal*, siendo las lesiones personales el 41,8% de la categoría.**

# TENDENCIA MENSUAL DELITOS DE ALTO IMPACTO ENERO 2021 - ABRIL 2023

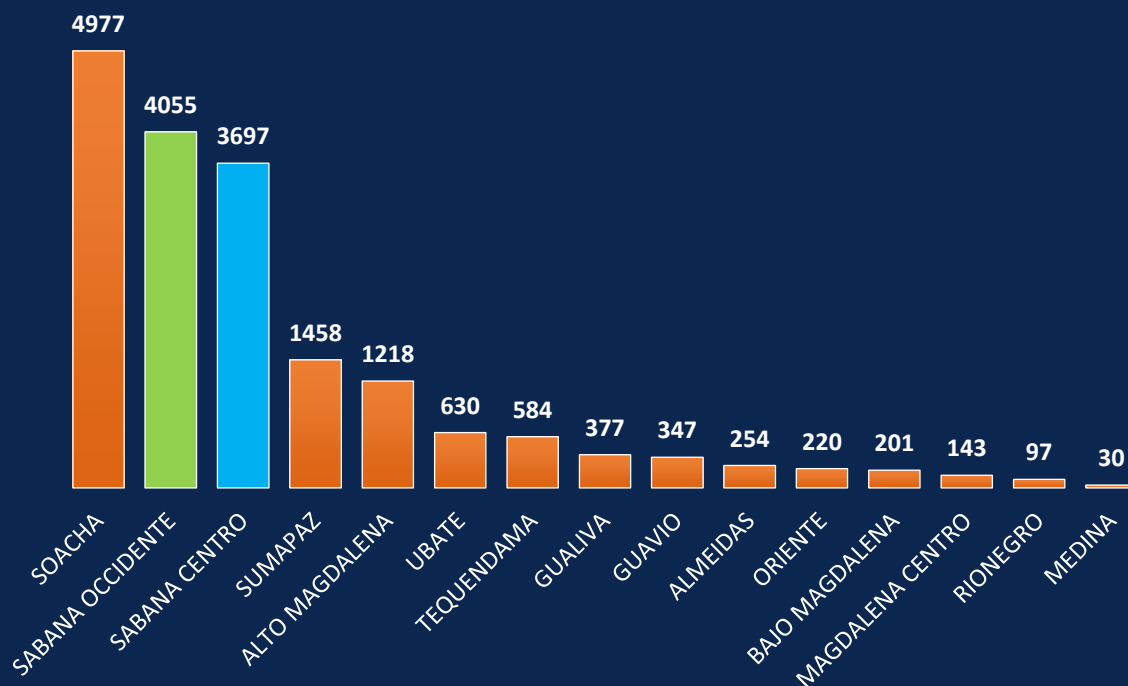


Los delitos presentan una disminución en el promedio mensual de enero-abril de 2023, frente al mismo periodo del 2022; aunque si muestran un aumento de este último frente a 2021.

PROMEDIO MENSUAL ENERO - ABRIL	2021	2022	2023
	4.177	5.268	<b>4.572</b>

# RANKING PROVINCIAL DELITOS DE ALTO IMPACTO ENERO - ABRIL 2023

## RANKING POR VOLUMEN



**Tres provincias** se mantienen desde 2021 en los primeros lugares por volumen, aportando el **70%** (Soacha, Sabana Occidente y Sabana Centro).

De estas tres provincias, son **9 los municipios** que agrupan el **62,6%**, en su orden: Soacha, Chía, Mosquera, Funza, Madrid, Facatativá, Zipaquirá, Cajicá y Cota.

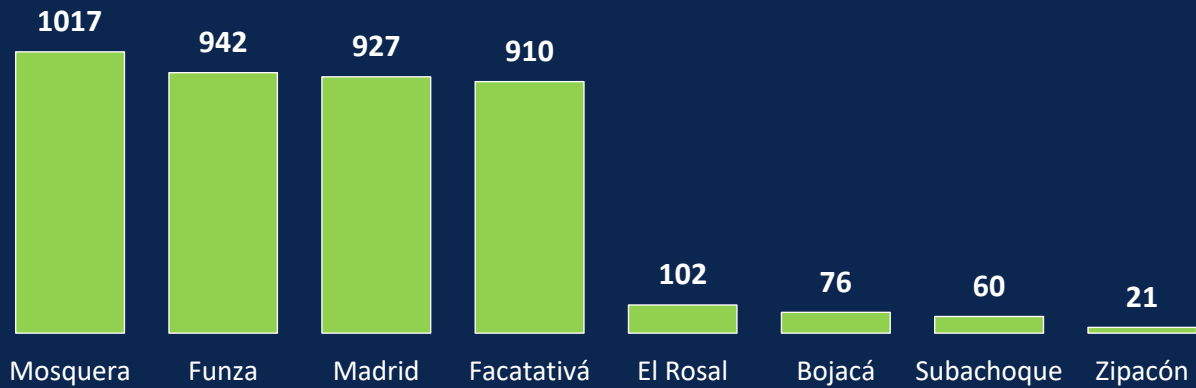
De las provincias de Sumapaz y Alto Magdalena, que se encuentran en 4.º y 5.º lugar del ranking por volumen, hay dos municipios que aportan el 11,54% al total departamental: Fusagasugá (2.º) y Girardot (7.º).

## DELITOS MUNICIPIOS PROVINCIA SOACHA

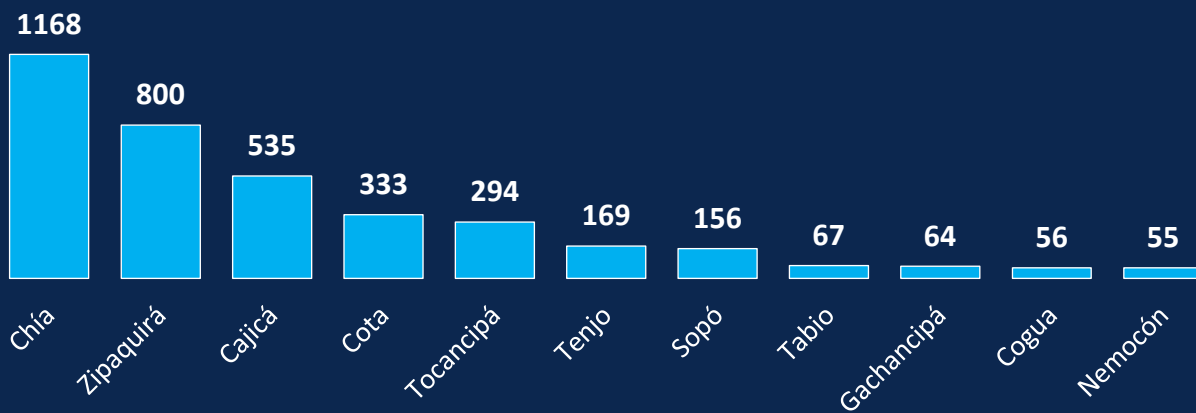


# RANKING PROVINCIAL DELITOS DE ALTO IMPACTO ENERO - ABRIL 2023

## DELITOS MUNICIPIOS PROVINCIA SABANA OCCIDENTE



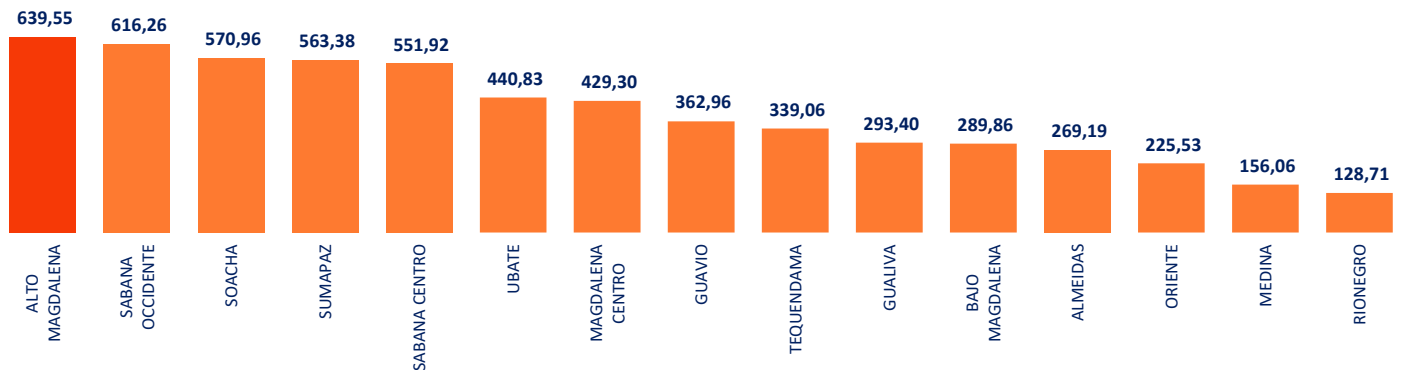
## DELITOS MUNICIPIOS PROVINCIA SABANA CENTRO





# RANKING PROVINCIAL POR TASA DELITOS X 100MIL HAB. ENERO - ABRIL 2023

Tasa Dpto. 511,24



La provincia de **Alto Magdalena** se encuentra en primer lugar del ranking por tasa. Esto especialmente, por Girardot que se encuentra en 7.º lugar por volumen, aportando el 5%. Así mismo, este municipio está 2.º en homicidios.

La provincia de **Sumapaz** se ubica por encima de Sabana Centro en este ranking, especialmente por el aporte de Fusagasugá, que se encuentra en 2.º lugar por volumen. A su vez, este municipio se encuentra 2.º en homicidios A/T.



**CUNDINAMARCA**  
**iREGIÓN**  
**Que Progresa!**  
**EN SEGURIDAD**



# DELITOS CONTRA LA VIDA

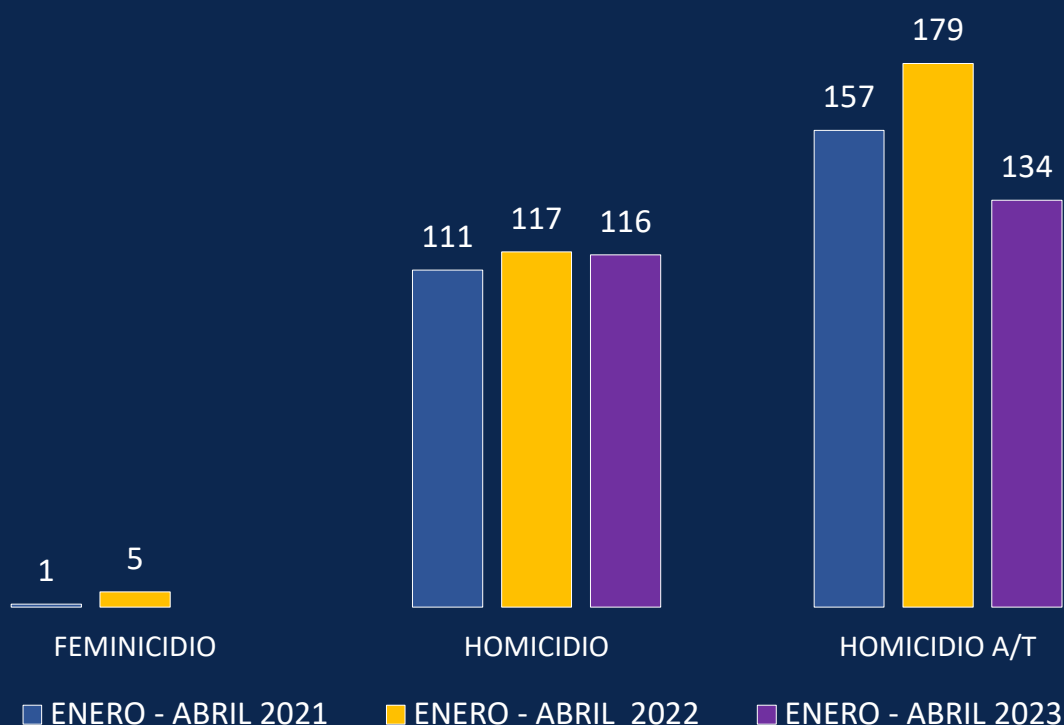


# COMPARATIVO DELITOS CONTRA LA VIDA

## ENERO - ABRIL / 2021-2022-2023

CATEGORIZACIÓN DE DELITOS	DELITOS	ENE - ABR 2021	ENE - ABR 2022	ENE - ABR 2023	VARIACIÓN 2023 VS. 2021	% Comparativo 2023 vs. 2021	VARIACIÓN 2023 VS. 2022	% Comparativo 2023 vs. 2022
DELITOS CONTRA LA VIDA	FEMINICIDIO	1	5	0	-1	-100,00%	-5	-100,00%
	HOMICIDIO	111	117	116	5	4,50%	-1	-0,90%
	HOMICIDIO A/T	157	179	134	-23	-14,60%	-45	-25,10%
TOTAL		269	301	250	-19	-7,10%	-51	-16,90%

### DELITOS CONTRA LA VIDA



Los *delitos contra la vida* muestran una reducción del 16,9%, de enero-abril de 2023, frente a los mismos meses de 2022. Esto corresponde a 51 casos menos.

Para el 2023, el feminicidio presenta una disminución significativa con el 2022, al no tener casos, que en ese año registraba 5, y en el 2021, uno solo.

Durante los tres años analizados, el homicidio en a/t es el que más aporta a los *delitos contra la vida*.

# COMPARATIVO DELITOS CONTRA LA VIDA

## ABRIL 2021, 2022, 2023

CATEGORIZACIÓN DE DELITOS	DELITOS	abr-21	abr-22	abr-23	VARIACIÓN 2023 VS. 2021	% Comparativo 2023 vs. 2021	VARIACIÓN 2023 VS. 2022	% Comparativo 2023 vs. 2022
DELITOS CONTRA LA VIDA	FEMINICIDIO	0	2	0	0	-	-2	-100,00%
	HOMICIDIO	27	26	22	-5	-18,50%	-4	-15,40%
	HOMICIDIO A/T	33	55	39	6	18,20%	-16	-29,10%
TOTAL		60	83	61	1	1,70%	-22	-26,50%

### DELITOS CONTRA LA VIDA ABRIL

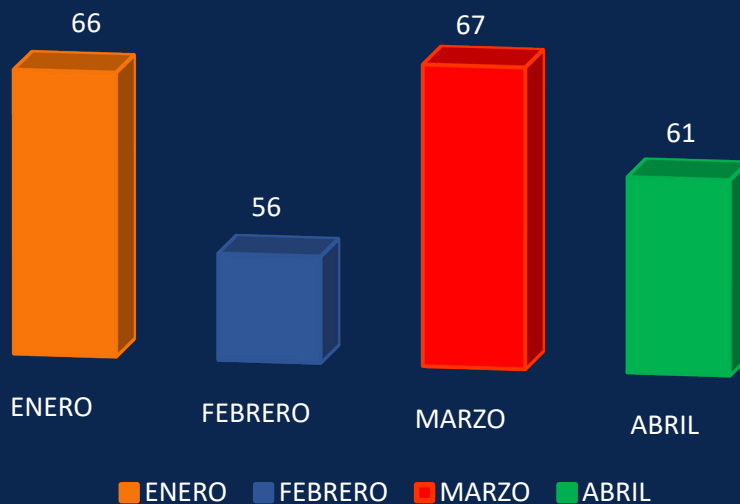


- Abril de 2023 vs 2022 refleja una diferencia significativa de 22 casos menos, un descenso del 26,5% en los *delitos contra la vida*.
- En abril de 2023, el homicidio a/t registra una reducción del 29,1%; con 16 casos menos, frente al año anterior.
- Cundinamarca registró 22 homicidios en el cuarto mes del 2023, una disminución del 15,4% (-4), respecto a 2022 (26).
- En abril de 2023 y 2021 no se presentaron feminicidios, mientras que para 2022 fueron 2.

# COMPORTAMIENTO DELITOS CONTRA LA VIDA

## ENERO - ABRIL 2023

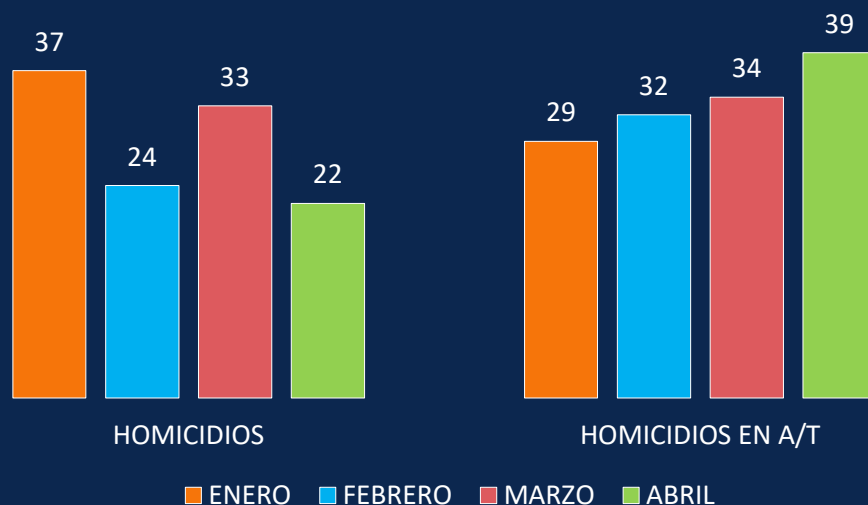
### TOTAL DELITOS CONTRA LA VIDA 2023



En lo corrido de 2023, los *delitos contra la vida* presentan 250 casos, distribuidos así: enero 66, febrero con 56, marzo con 67 y abril con 61.

Al comparar abril vs. marzo, hay una reducción del 9%, lo que corresponde a 6 casos menos. En los primeros cuatro meses de 2023, el feminicidio no registra casos.

### COMPORTAMIENTO DELITOS 2023



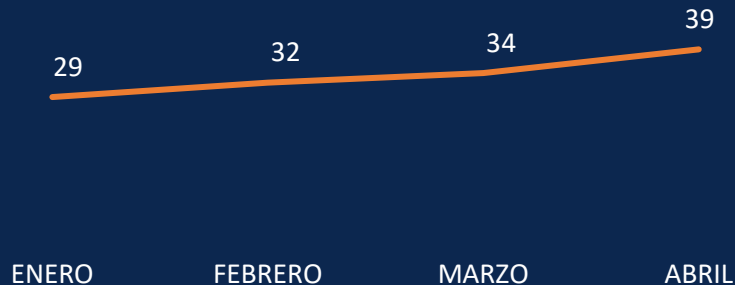
El total de homicidios para el 2023, es de 116; aportando el 46% a los *delitos contra la vida*.

Los homicidios a/t registran 134 casos para el 2023, aportando el 54% a los *delitos contra la vida*.

# COMPORTAMIENTO HOMICIDIO A/T

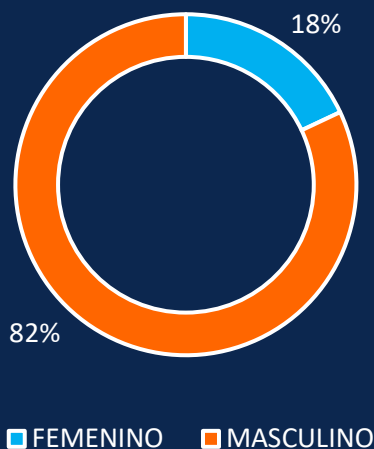
## 2023

### HOMICIDIOS EN A/T



- En abril se registran 5 casos más de homicidio de a/t que el mes anterior. Es decir, un aumento del 15%.

### HOMICIDIOS A/T

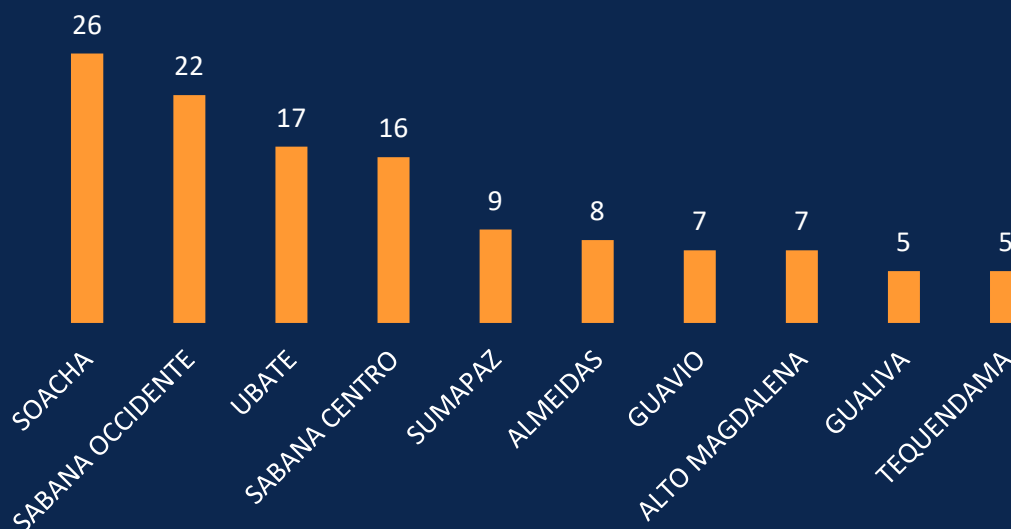


- En el año 2023, el homicidio en a/t presenta un aumento progresivo, con mayor incidencia en las vías alternas y/o variantes que atraviesan los diferentes municipios, generando congestiones viales y alto tráfico vehicular. En los primeros cuatro meses de 2023 hubo una reducción del 25,1% (-45 casos), comparado con el mismo periodo 2022.

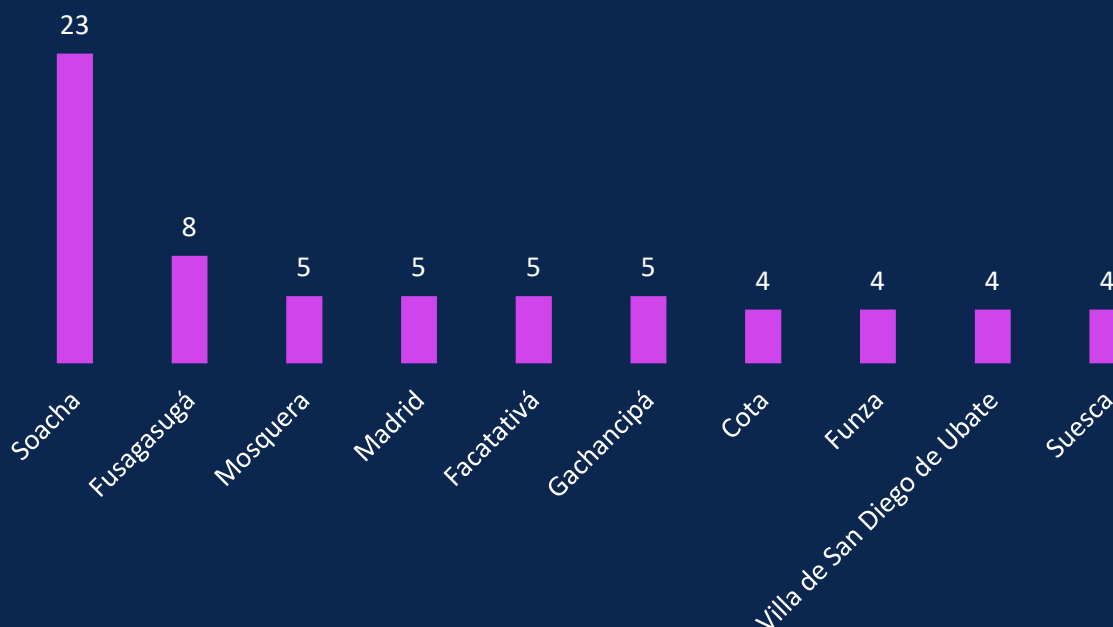
**El 18% de las víctimas de homicidio en a/t son del género femenino.**

# RANKING PROVINCIAL Y MUNICIPAL DE HOMICIDIOS A/T POR VOLUMEN ENERO-ABRIL 2023

## RANKING PROVINCIAL HOMICIDIO A/T



## RANKING MUNICIPAL HOMICIDIO A/T



- La provincia de Soacha ocupa el 1.er lugar del ranking en homicidios a/t, aportando el 19% de los casos. En 2.º lugar, la provincia de Sabana Occidente, que participa con el (16%), seguido de Ubaté (13%) y de Sabana Centro (12%).
- El municipio de Soacha se encuentra en el 1.er lugar del ranking municipal, aportando el 17,16%, seguido de Fusagasugá que se encuentra 2.º (6%). Los 4 que siguen en el ranking aportan el 15%.

## COMPORTAMIENTO HOMICIDIO DEPARTAMENTOS

TASA DE HOMICIDIOS NACIONAL 2023				
Nacional	2020	2021	2022	2023
Población Vigente	50372424	51049498	51609474	52156254
Total Homicidios	9538	10986	10886	3376
Tasa de Homicidios	18,93	21,52	21,09	6,47
TASA DE HOMICIDIOS DEPARTAMENTAL 2023				
Cundinamarca	2020	2021	2022	2023
Población Vigente	3242999	3372221	3478323	3577177
Total Homicidios	340	434	378	116
Tasa de Homicidios	10,48	12,87	10,87	3,24

Fuente: Ministerio de Justicia y del Derecho (2023)

Cundinamarca se encuentra ubicada en el puesto número 24 a nivel nacional, entre los 32 departamentos.

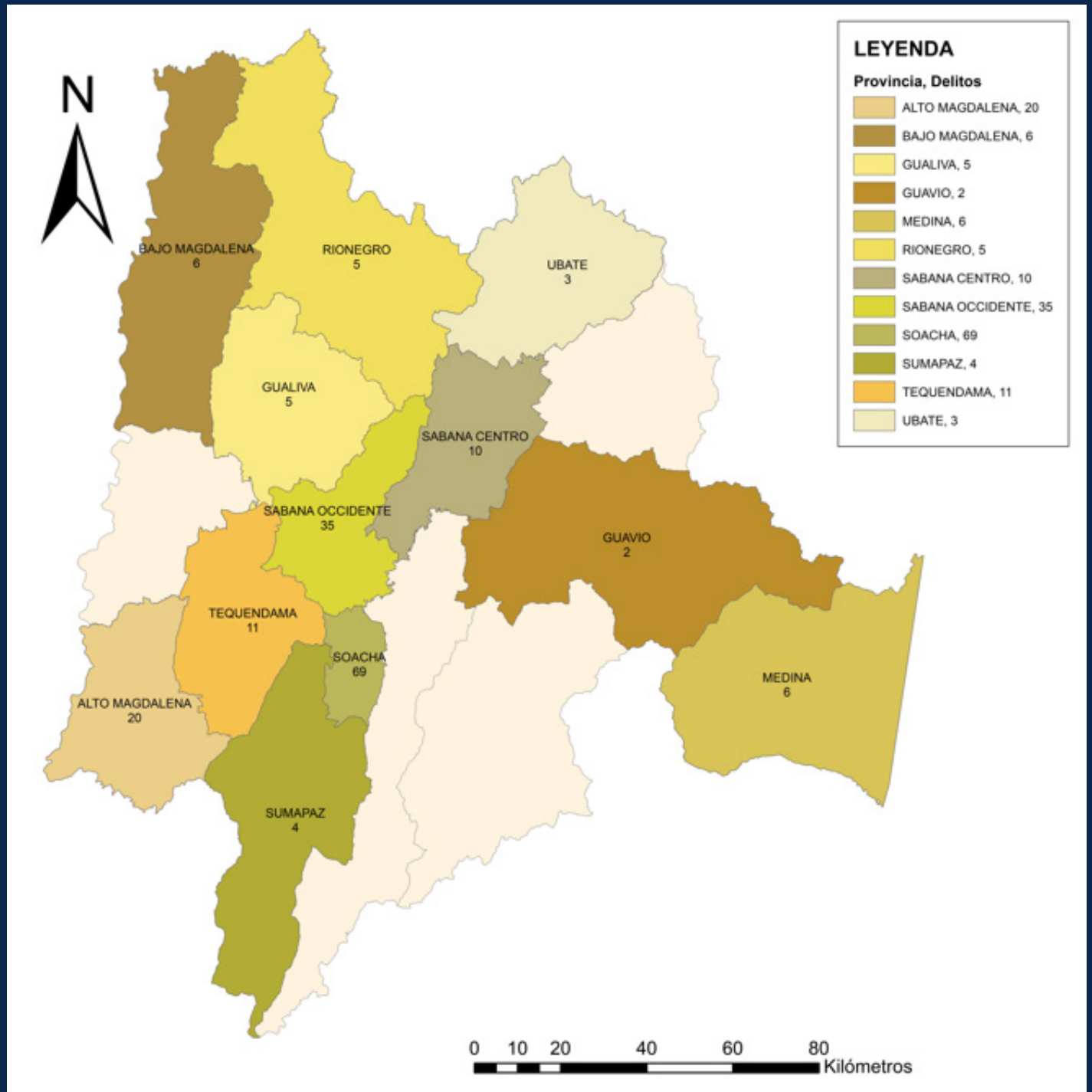
La tasa por 100.000 habitantes para Cundinamarca, durante el primer cuatrimestre del año es de 3,24; por debajo de la tasa nacional que presenta 6,47.

1ER PUESTO		2° PUESTO		3° PUESTO		4° PUESTO	
TASA HOMICIDIOS DEPARTAMENTAL		TASA HOMICIDIOS DEPARTAMENTAL		TASA HOMICIDIOS DEPARTAMENTAL		TASA HOMICIDIOS DEPARTAMENTAL	
Guaviare	2023	Archipiélago de San Andrés	2023	Arauca	2023	Valle del Cauca	2023
Población Vigente	92281	Población Vigente	65663	Población Vigente	308301	Población Vigente	4622132
Total Homicidios	18	Total Homicidios	12	Total Homicidios	56	Total Homicidios	720
Tasa de Homicidios	19,51	Tasa de Homicidios	18,28	Tasa de Homicidios	18,16	Tasa de Homicidios	15,58
5° PUESTO		6° PUESTO		7° PUESTO		8° PUESTO	
TASA HOMICIDIOS DEPARTAMENTAL		TASA HOMICIDIOS DEPARTAMENTAL		TASA HOMICIDIOS DEPARTAMENTAL		TASA HOMICIDIOS DEPARTAMENTAL	
Cauca	2023	Chocó	2023	Quindío	2023	Caquetá	2023
Población Vigente	1528076	Población Vigente	557654	Población Vigente	577543	Población Vigente	423857
Total Homicidios	234	Total Homicidios	72	Total Homicidios	68	Total Homicidios	47
Tasa de Homicidios	15,31	Tasa de Homicidios	12,91	Tasa de Homicidios	11,77	Tasa de Homicidios	11,09



# RANKING PROVINCIAL-MUNICIPAL HOMICIDIOS

## 2023

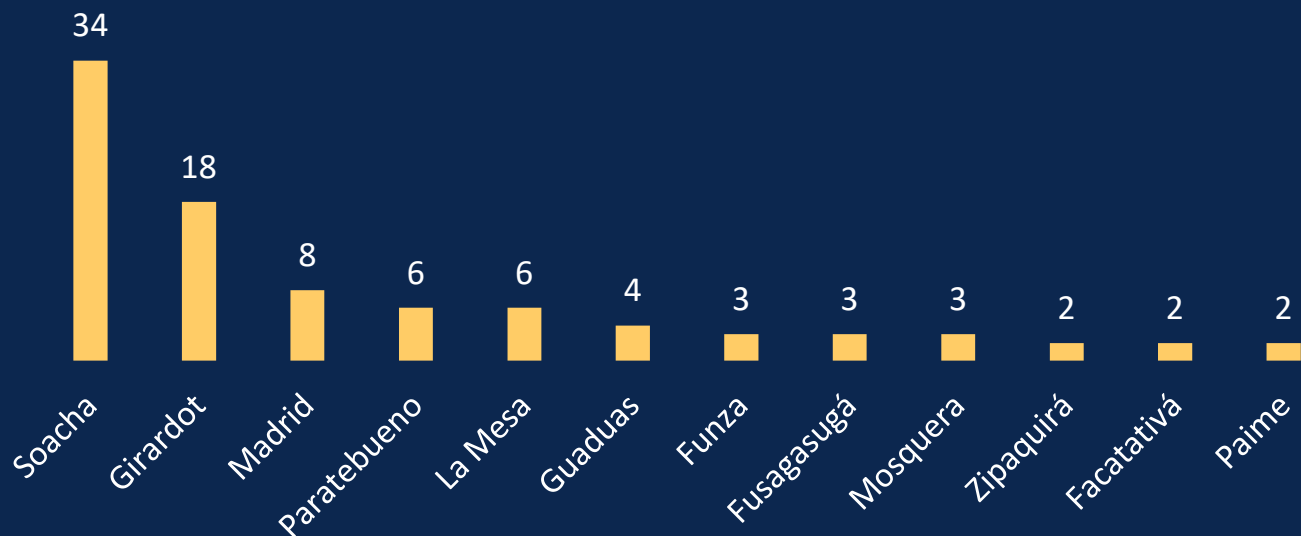


- El mapa señala los puntos donde se han presentado al menos un hecho de homicidio en el departamento, siendo Soacha el municipio y la provincia con más casos registrados.
- Las provincias de Almeidas, Oriente y Magdalena Centro, no presentan ningún caso.

# RANKING PROVINCIAL-MUNICIPAL HOMICIDIOS

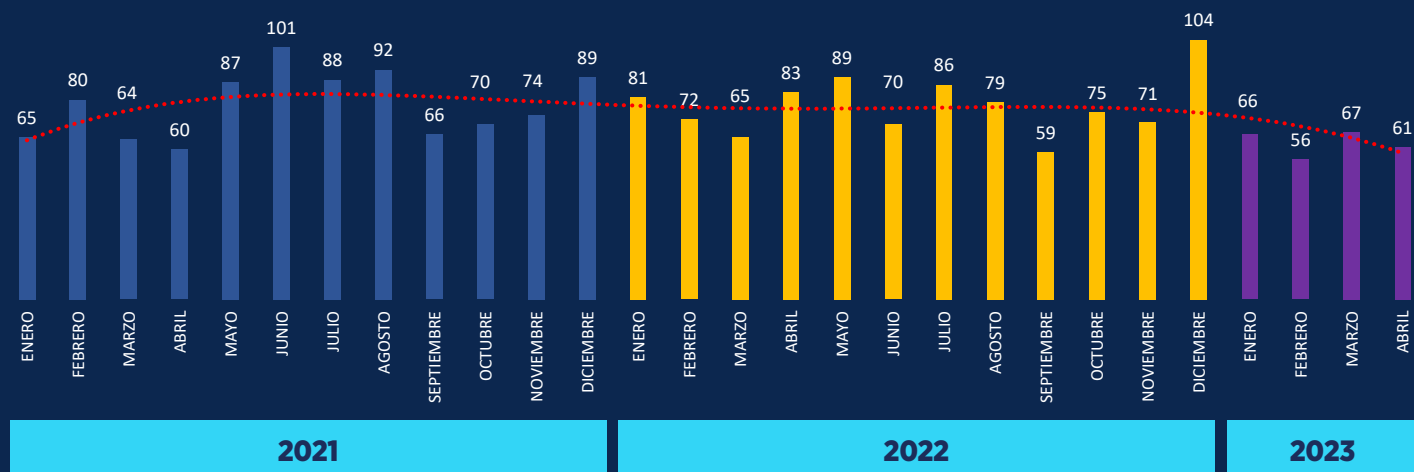
## 2023

### RANKING MUNICIPAL HOMICIDIOS



- En el segundo lugar del ranking municipal se encuentra Girardot, seguido de Madrid.
- En alerta se encuentran Paratebueno y La Mesa con 6 casos registrados, hechos que los ubica en el 4.º y 5.º lugar, respectivamente.

# TENDENCIA MENSUAL DELITOS CONTRA LA VIDA ENERO 2021 - ABRIL 2023



PROMEDIO DELITOS CONTRA LA VIDA ENERO - ABRIL	2021	2022	2023
	67	75	63

Se observa un aumento del promedio mensual en 2022 vs. 2021, incrementando notablemente el volumen de casos. Sin embargo, el 2023 presenta una disminución de 12 casos frente a 2022 y 4 casos con 2021.

**El mes de diciembre de 2022 es el de mayor ocurrencia de delitos con 104 casos.**



**CUNDINAMARCA**  
**iREGIÓN**  
**Que Progresas!**  
**EN SEGURIDAD**



# DELITOS CONTRA LA INTEGRIDAD PERSONAL



## COMPARATIVO DELITOS CONTRA LA INTEGRIDAD PERSONAL ENERO - ABRIL / 2021-2022-2023

CATEGORIZACIÓN DE DELITOS	DELITOS	ENE - ABR 2021	ENE - ABR 2022	ENE - ABR 2023	VARIACIÓN 2023 VS. 2021	% Comparativo 2023 vs. 2021	VARIACIÓN 2023 VS. 2022	% Comparativo 2023 vs. 2022
DELITOS CONTRA LA INTEGRIDAD PERSONAL	DELITOS SEXUALES	308	264	182	-126	-40,90%	-82	-31,10%
	DELITOS SEXUALES CON MENORES	425	359	229	-196	-46,10%	-130	-36,20%
	LESIONES A/T	667	942	1239	572	85,80%	297	31,50%
	LESIONES PERSONALES	2857	3550	3147	290	10,20%	-403	-11,40%
	SECUESTRO	0	3	5	5	-	2	66,70%
	VIOLENCIA INTRAFAMILIAR	3358	4222	2712	-646	-19,20%	-1510	-35,80%
	<b>TOTAL</b>	<b>7615</b>	<b>9340</b>	<b>7514</b>	<b>-101</b>	<b>-1,30%</b>	<b>-1826</b>	<b>-19,60%</b>

Los *delitos contra la integridad personal* presentan una variación descendente del **19,6%** en el primer cuatrimestre de 2023, frente a los mismos meses de 2022, donde bajaron los delitos sexuales con menores (**-36,2%**), violencia intrafamiliar (**-35,8%**), delitos sexuales (**-31,1%**) y lesiones personales (**-11,4%**).

Los que aumentaron en 2023 vs. 2021 son: lesiones a/t (**85,8%**), lesiones personales (**10,2%**) y secuestro (**66,7%**). Es importante resaltar, que con respecto a este último, nadie se encuentra privado de la libertad; ya que han sido realizados por la modalidad de falso servicio por parte de la delincuencia común, haciéndose pasar en algunas ocasiones, por grupos al margen de la ley. Sin embargo, estos casos fueron tipificados como secuestros.

El total de los *delitos contra la integridad personal* disminuyó (**-1,3%**) en relación al año 2021.

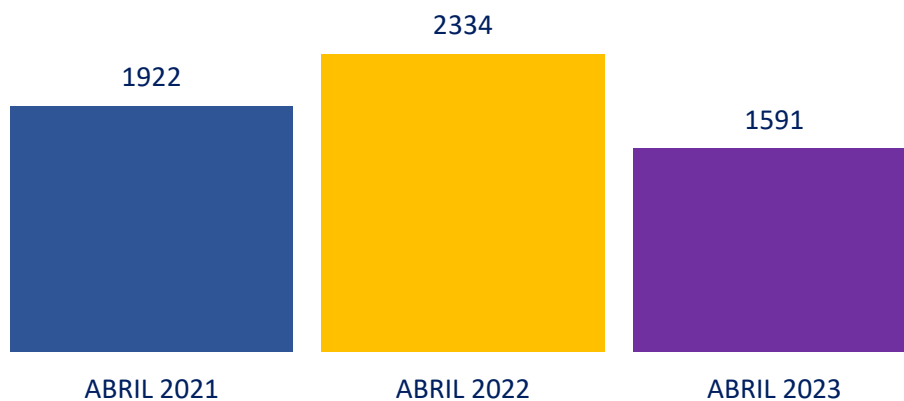
# COMPARATIVO DELITOS CONTRA LA INTEGRIDAD PERSONAL

## ABRIL 2021, 2022, 2023

CATEGORIZACIÓN DE DELITOS	DELITOS	abr-21	abr-22	abr-23	VARIACIÓN 2023 VS. 2021	% Comparativo 2023 vs. 2021	VARIACIÓN 2023 VS. 2022	% Comparativo 2023 vs. 2022
DELITOS CONTRA LA INTEGRIDAD PERSONAL	DELITOS SEXUALES	77	76	41	-36	-46,80%	-35	-46,10%
	DELITOS SEXUALES CON MENORES	113	90	48	-65	-57,50%	-42	-46,70%
	LESIONES A/T	154	285	274	120	77,90%	-11	-3,90%
	LESIONES PERSONALES	711	866	702	-9	-1,30%	-164	-18,90%
	SECUESTRO	0	0	0	0	-	0	-
	VIOLENCIA INTRAFAMILIAR	867	1017	526	-341	-39,30%	-491	-48,30%
	<b>TOTAL</b>		<b>1922</b>	<b>2334</b>	<b>1591</b>	<b>-331</b>	<b>-17,20%</b>	<b>-743</b>

- En el mes de abril del año 2023, los 6 delitos de la categoría presentan una disminución frente al mismo mes del año 2022.
- El secuestro se mantiene con 0 casos registrados en los años 2021, 2022 y 2023.
- Hay un aumento porcentual de 21,44% en 2022, frente al mismo mes del 2021 en el volumen de delitos de la categoría; lo que está dado especialmente por el delito de violencia intrafamiliar (150 casos más).

### COMPARATIVO DELITOS ABRIL



# COMPARATIVO DELITOS CONTRA LA INTEGRIDAD PERSONAL

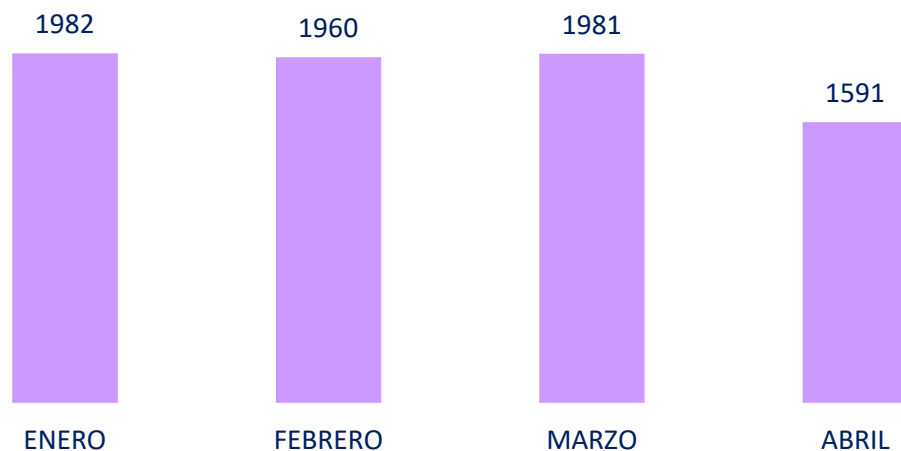
## ENERO - ABRIL 2023

CATEGORIZACIÓN DEL DELITO	DELITOS	2023				TOTAL
		ENERO	FEBRERO	MARZO	ABRIL	
DELITOS CONTRA LA INTEGRIDAD PERSONAL	DELITOS SEXUALES	46	45	50	41	182
	DELITOS SEXUALES CON MENOR	65	57	59	48	229
	LESIONES EN A/T	307	311	347	274	1239
	LESIONES PERSONALES	834	805	806	702	3147
	SECUESTRO	2	2	1	0	5
	VIOLENCIA INTRAFAMILIAR	728	740	718	526	2712
<b>TOTAL</b>		<b>1982</b>	<b>1960</b>	<b>1981</b>	<b>1591</b>	<b>7514</b>

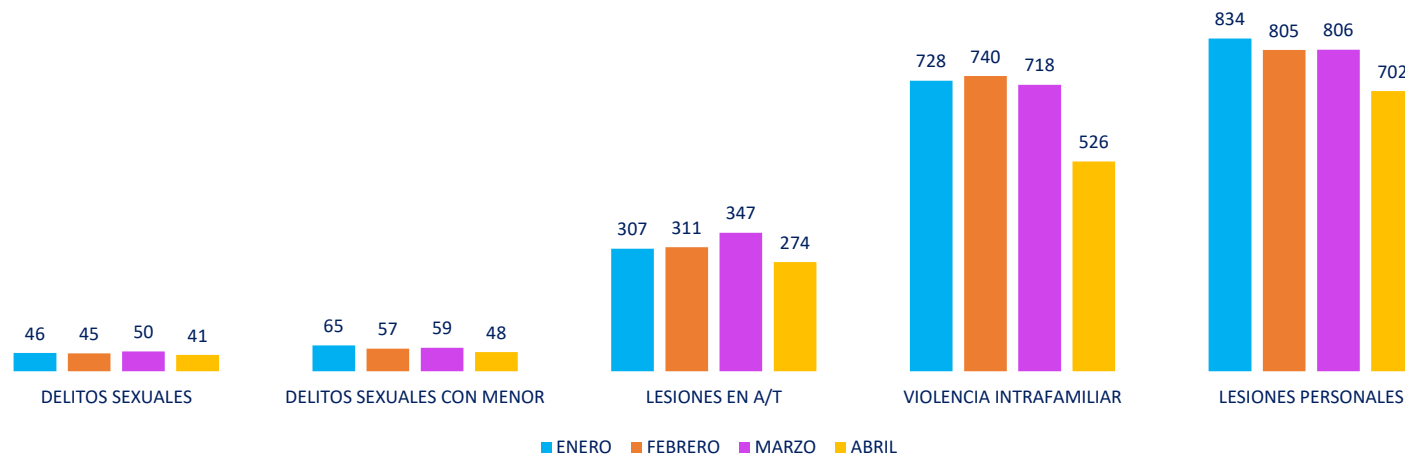
• En abril de 2023 se presentaron 1.591 *delitos contra la integridad personal*, siendo el mes con las cifras más bajas durante este año. De la misma manera, la violencia intrafamiliar se redujo en 192 casos en relación al mes anterior.

• Los secuestros se presentaron en los municipios de: Facatativá (2), Anapoima, Soacha y Mosquera con un caso cada uno.

### COMPARATIVO MENSUAL ENERO - ABRIL 2023



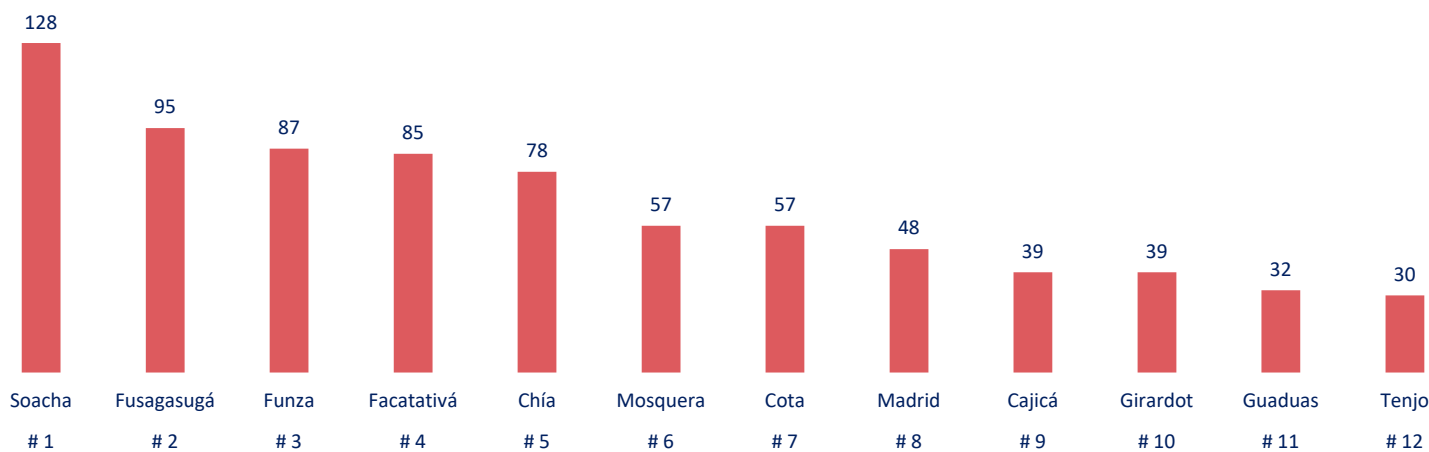
# COMPARATIVO DELITOS CONTRA LA INTEGRIDAD PERSONAL ENERO - ABRIL 2023



- Los delitos que más aportan casos a la categoría son: lesiones personales con (3.147) casos, violencia intrafamiliar con (2.712) casos, y lesiones a/t con (1.239) casos.
- Los delitos de esta categoría aportan el 41,09% a los de *alto impacto*.

# RANKING MUNICIPAL DELITOS CONTRA LA INTEGRIDAD PERSONAL ENERO - ABRIL 2023

## LESIONES A/T

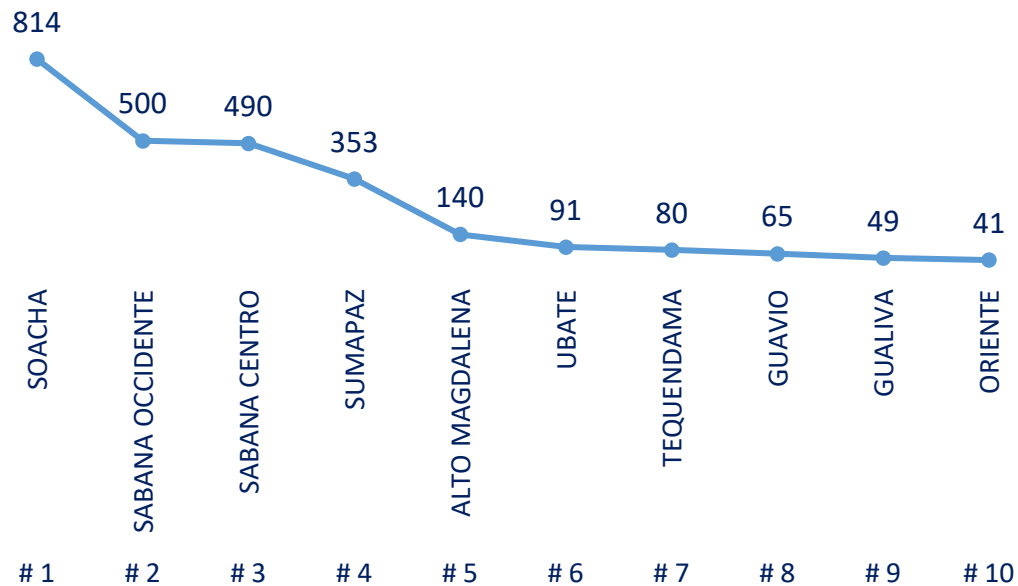


- El municipio de Soacha ocupa el primer lugar del ranking con 128 casos y con un porcentaje de participación del 10,33%. El municipio de Tenjo ocupa el puesto N°12 con 30 casos y con un porcentaje de participación del 2,42%.



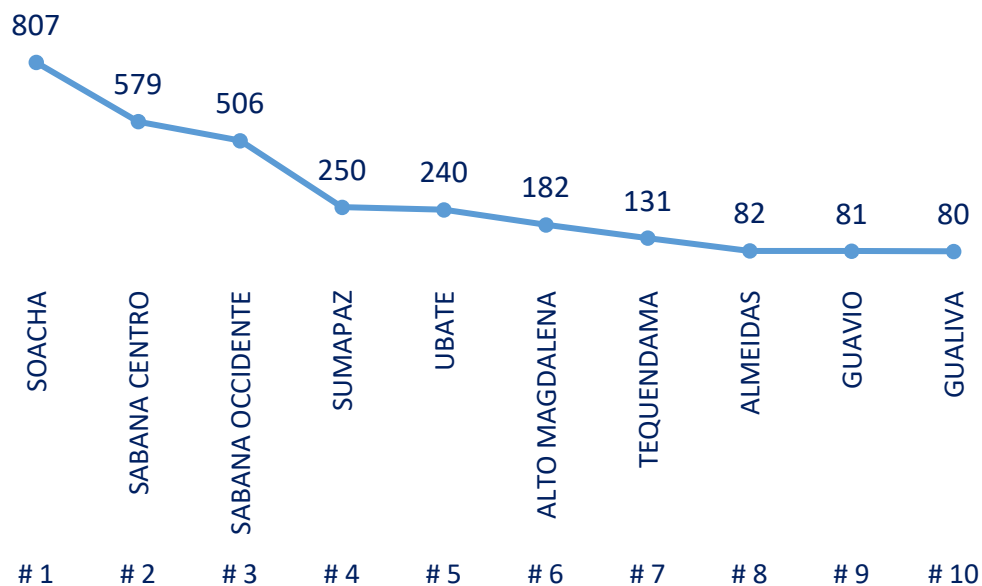
# RANKING PROVINCIAL DELITOS CONTRA LA INTEGRIDAD PERSONAL ENERO - ABRIL 2023

## VIOLENCIA INTRAFAMILIAR



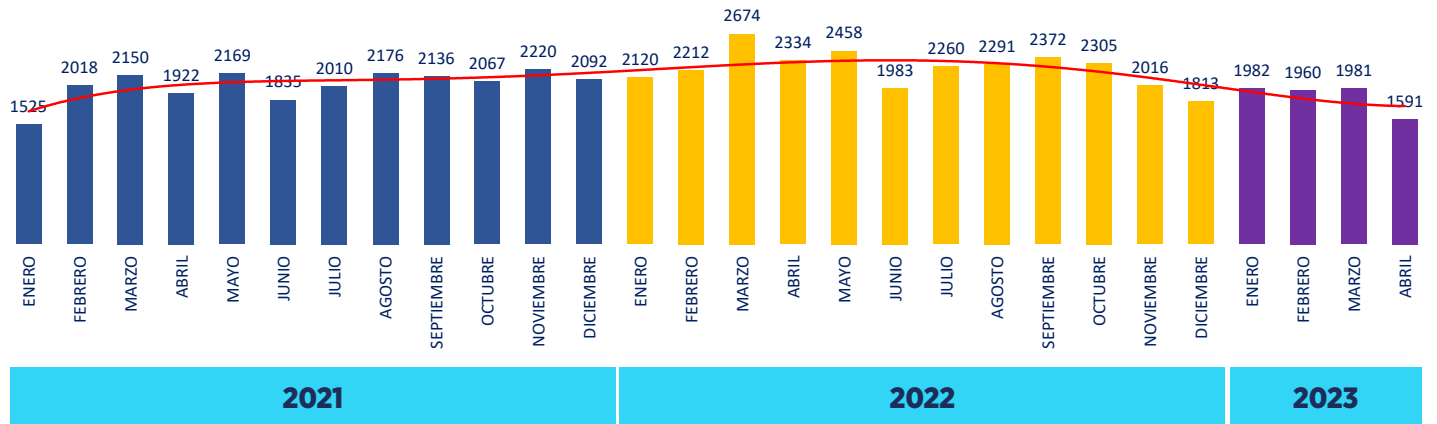
• Las cuatro primeras provincias representan el **79,54%** de la violencia intrafamiliar en el departamento.

## LESIONES PERSONALES



• Las tres primeras provincias representan el **60,12%** de las lesiones personales.

# TENDENCIA MENSUAL DELITOS CONTRA LA INTEGRIDAD PERSONAL ENERO 2021 - ABRIL 2023



Entre enero y abril de 2023 se han presentado un promedio de 1879 casos en la categoría, una disminución de 456 en relación al año 2022 (-19,53%) y 25 al año 2021 (-1,31%).

Hay un incremento porcentual del promedio mensual en 2022 vs. 2021 del 22,65% .

**El promedio mensual de 2023 es el menor de los tres años analizados.**

PROMEDIO MENSUAL ENERO - ABRIL	2021	2022	2023
	1904	2335	1879



**CUNDINAMARCA**  
**iREGIÓN**  
**Que Progresa!**  
**EN SEGURIDAD**



# DELITOS CONTRA EL PATRIMONIO ECONÓMICO



# DELITOS CONTRA EL PATRIMONIO ECONÓMICO

## ENERO - ABRIL / 2021-2022-2023

CATEGORIZACIÓN DE DELITOS	DELITOS	ENE - ABR 2021	ENE - ABR 2022	ENE - ABR 2023	VARIACIÓN 2023 VS. 2021	% Comparativo 2023 vs. 2021	VARIACIÓN 2023 VS. 2022	% Comparativo 2023 vs. 2022
DELITOS CONTRA EL PATRIMONIO ECONÓMICO	ABIGEATO	126	118	48	-78	-61,90%	-70	-59,30%
	DELITOS CIBERNÉTICOS	1331	1525	1728	397	29,80%	203	13,30%
	EXTORSIÓN	89	81	89	0	0,00%	8	9,90%
	HURTO A COMERCIO	863	1064	414	-449	-52,00%	-650	-61,10%
	HURTO A PERSONAS	4953	6678	6651	1698	34,30%	-27	-0,40%
	HURTO A RESIDENCIAS	957	1185	1046	89	9,30%	-139	-11,70%
	HURTO AUTOMOTORES	149	235	180	31	20,80%	-55	-23,40%
	HURTO MOTOCICLETAS	359	546	368	9	2,50%	-178	-32,60%
<b>TOTAL</b>		<b>8827</b>	<b>11432</b>	<b>10524</b>	<b>1697</b>	<b>19,20%</b>	<b>-908</b>	<b>-7,90%</b>

Periodo	Total Delitos Alto Impacto	Total Delitos Patrimonio Económico	Incidencia %
Ene-Abr 2021	16.711	8.827	52,82%
Ene-Abr 2022	21.073	11.432	54,25%
Ene-Abr 2023	18.288	10.524	57,55%

La participación de la categoría de *delitos contra el patrimonio económico* sobre los delitos de alto impacto en el departamento viene en aumento en los últimos tres años, llegando al 57%.

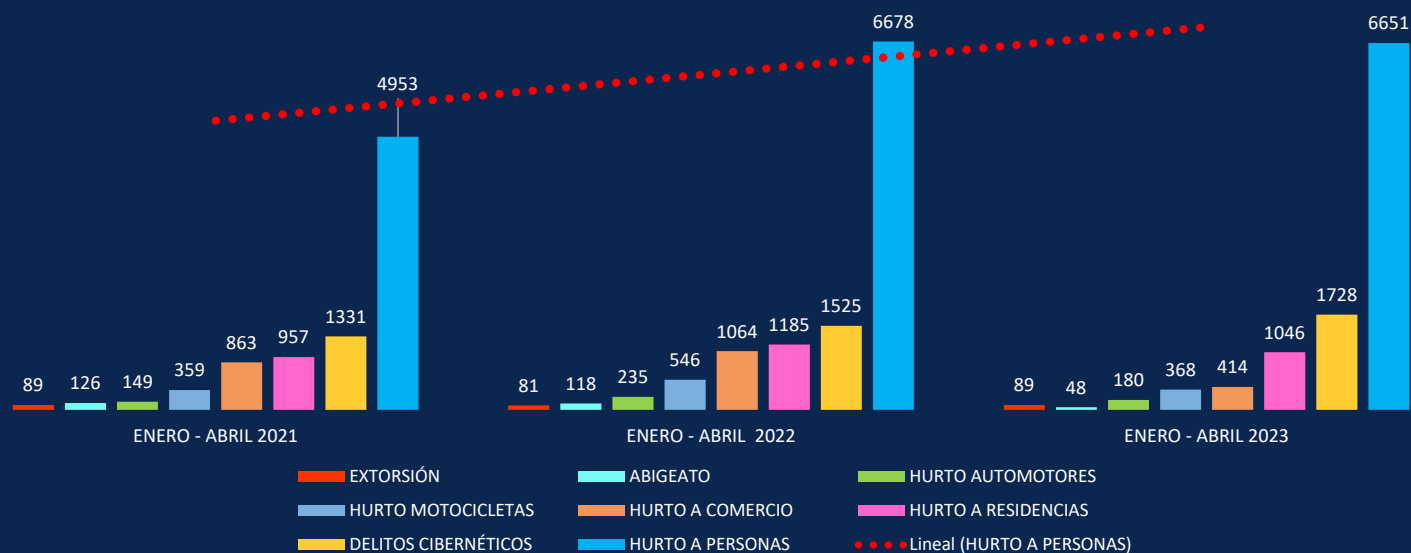
### AL COMPARAR EL AÑO 2023 Y EL 2022

Se evidencia una disminución relevante en el hurto a comercio (650 casos) y hurto a motocicletas (178 casos).

Por el contrario, una conducta delincuencia que ha tenido un aumento considerable ha sido delitos cibernéticos, que aumentó en 203 casos (13,3%).

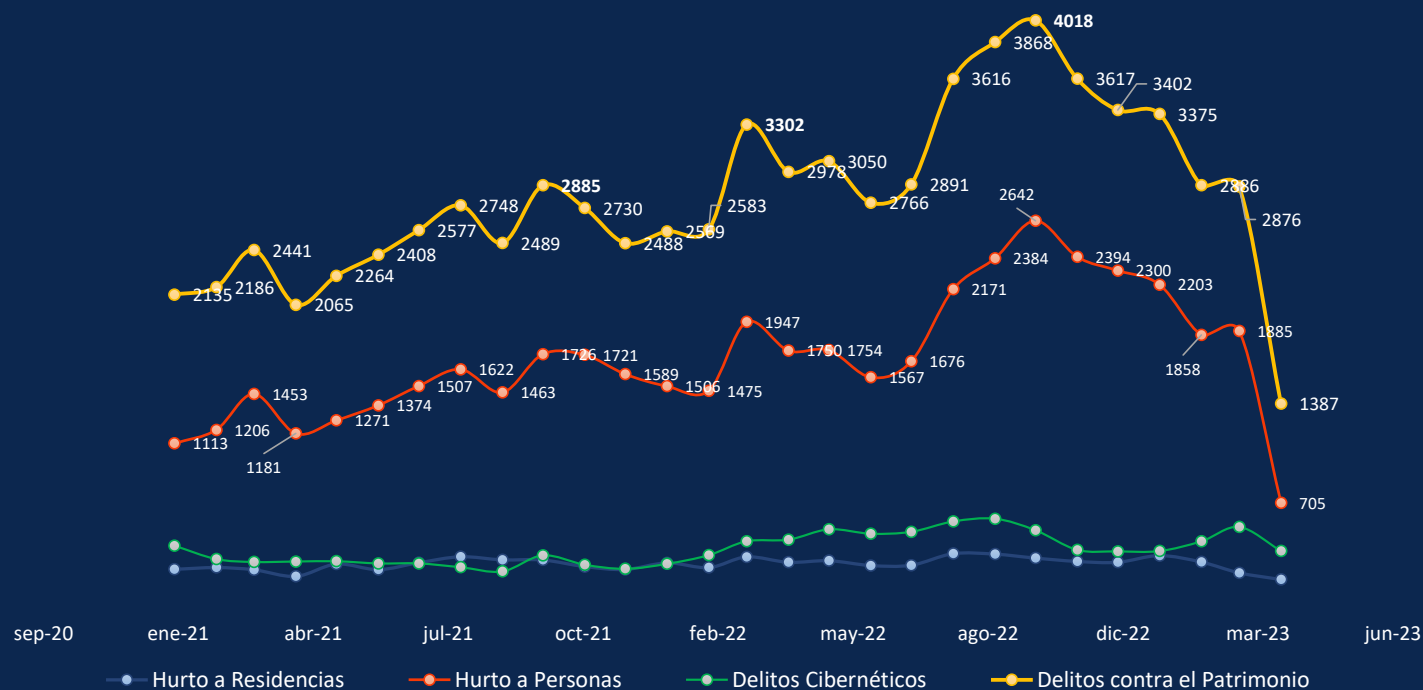
# DELITOS CONTRA EL PATRIMONIO ECONÓMICO

## ENERO - ABRIL / 2021-2022-2023



Para el año 2023, el hurto a personas representa el 63,2% de los *delitos contra el patrimonio*. Los que le siguen son delitos cibernéticos (16,42%) y hurto a residencias (9,94%).

# TENDENCIA MENSUAL DELITOS CONTRA EL PATRIMONIO ECONÓMICO ENERO - ABRIL / 2021-2022-2023



- Los *delitos contra el patrimonio* han tenido en los últimos dos años tres grandes picos en la dinámica delictiva: octubre de 2021 (2.885 casos), marzo de 2022 (3.302 casos) y octubre de 2022 (4.018 casos).
- Si bien se presenta un incremento notable en el histórico mensual en los meses de agosto y septiembre de 2022, hay también un descenso desde noviembre hasta el presente mes.
- El 63% de los *delitos contra el patrimonio* económico está conformado por el hurto a personas. Por tanto, el comportamiento general de esta categoría está determinado por esta conducta en particular.

# RANKING MUNICIPAL DELITOS CONTRA EL PATRIMONIO ECONÓMICO

## ENERO - ABRIL 2023

DELITO	Total delitos enero - abril 2023	Puesto 1	Puesto 2	Puesto 3	Puesto 4	Puesto 5	Puesto 6	Puesto 7	Puesto 8	Puesto 9	Puesto 10	Puesto 11	Puesto 12
		HURTO A PERSONAS	6651	Soacha	Mosquera	Chía	Funza	Girardot	Madrid	Fusagasugá	Facatativá	Zipaquirá	Cajicá
% porcentaje de participación sobre el total del delito		32,36%	7,77%	7,13%	6,86%	6,12%	5,37%	4,93%	4,42%	4,06%	3,07%	2,35%	1,34%
HURTO A RESIDENCIAS	1046	Soacha	Fusagasugá	Girardot	Madrid	Facatativá	Chía	Mosquera	Zipaquirá	Funza	Cajicá	Tocaima	Cota
		180	96	72	62	58	51	49	39	30	29	18	18
% porcentaje de participación sobre el total del delito		17,21%	9,18%	6,88%	5,93%	5,54%	4,88%	4,68%	3,73%	2,87%	2,77%	1,72%	1,72%
DELITOS CIBERNÉTICOS	1728	Soacha	Chía	Zipaquirá	Madrid	Mosquera	Fusagasugá	Facatativá	Funza	Cajicá	Girardot	Cota	Tocancipá
		388	162	124	115	105	92	86	84	81	59	40	32
% porcentaje de participación sobre el total del delito		22,45%	9,38%	7,18%	6,66%	6,08%	5,32%	4,98%	4,86%	4,69%	3,41%	2,31%	1,85%

### EN EL RANKING MUNICIPAL:

- Soacha ocupa el 1.er lugar en delitos cibernéticos, extorsión, hurto a personas, residencias, automotores y motocicletas.
- A su vez, Chía ocupa el 1.er puesto en el hurto a comercio.
- Mosquera está 2.º en hurto a personas con 517 casos, seguido de Chía con 474.
- Soacha aporta el 32,36% del hurto a personas; Mosquera, Chía y Funza concentran el 21,76%.
- Chía ocupa la 2.ª posición en los delitos cibernéticos y el 3.º en el hurto a personas.

UBICACIÓN RANKING DPTO.	Delitos de mayor impacto enero-abril 2023	Número de delitos	% Total de Delitos	POBLACIÓN	TASA DE DELITOS X 100 MIL HABIT.
1	Soacha	4815	26,33%	831.259	579
2	Fusagasugá	1189	6,50%	170.039	699
3	Chía	1168	6,39%	164.995	708
4	Mosquera	1017	5,56%	166.203	612



**CUNDINAMARCA**  
**iREGIÓN**  
**Que Progresas!**  
**EN SEGURIDAD**



# CONCLUSIONES Y RECOMENDACIONES





# CONCLUSIONES

- Durante enero-abril de 2023 se presenta una disminución del 13,2% en los delitos analizados, en comparación con el mismo periodo de 2022. En estos meses, disminuyeron 13 y aumentaron 4.
- El 68,4% de los *delitos de alto impacto* lo representan 3 delitos: hurto a personas (36,36%), lesiones personales (17,20%), violencia intrafamiliar (14,83%).
- Tres provincias (Soacha, Sabana Occidente y Sabana Centro) se mantienen desde 2021 en los primeros lugares por volumen de delitos, aportando el 70%.
- 10 municipios agrupan el 72,32% de los delitos. En su orden: Soacha, Fusagasugá, Chía, Mosquera, Funza, Madrid, Girardot, Facatativá, Zipaquirá, Cajicá.
- Abril de 2023 presenta una disminución del -43,67% en los delitos analizados vs. el mismo mes del 2022.
- Para el primer cuatrimestre de 2023, los *delitos contra la vida* presentan una reducción significativa del 16,9% vs. el mismo periodo del 2022, correspondiente a 51 casos menos.
- Cundinamarca se encuentra por debajo de la tasa por 100 mil habitantes de homicidios nacional (6,47), con una diferencia de 3,23.
- El homicidio a/t es el que más aporta a los *delitos contra la vida*. Se deben implementar medidas preventivas y promover comportamientos seguros en las vías departamentales y nacionales, priorizando a las comunidades ubicadas en los sectores por donde pasa una variante vial.
- Para el 2023, el feminicidio registra 0 casos; lo cual es una reducción significativa, comparado con el 2022, que en el periodo analizado registró 5 casos, y en el 2021, tan solo 1.
- Los *delitos contra la integridad personal*, presentan una variación descendente entre enero y abril de 2023 (-19,6%), frente a los mismos meses de 2022.
- Para el 2023, los *delitos contra la integridad personal* muestran el menor número de casos (1591) en el mes de abril.
- El hurto a personas representa el 63,2% de los *delitos contra el patrimonio* y el 36,3% de los delitos de alto impacto.
- Soacha aporta el 32,36% del hurto a personas. Mosquera, Chía y Funza concentran el 21,76%.

# RECOMENDACIONES

- Articular e implementar programas y políticas de prevención del delito, prestando especial atención a los grupos vulnerables, jóvenes en riesgo y comunidades marginadas.
- Es necesario establecer acciones de prevención para delitos cibernéticos; ya que el aumento de estas cifras en el departamento es preocupante.
- Realizar campañas de educación vial dirigidas a conductores, peatones y ciclistas para concienciar sobre la importancia de comportarse de manera responsable en las vías y conocer las normas de tránsito.
- Se sugiere a las entidades competentes promover y hacer cumplir estrictamente las normas de tránsito, incluyendo el respeto de los límites de velocidad, el uso adecuado del cinturón de seguridad y el respeto de las señales.
- Fortalecer la política pública de atención integral en salud mental para afrontar los niveles de violencia intrafamiliar. Atacar focos como la intolerancia, la drogadicción y el alcoholismo, pues son aspectos que inciden en la convivencia ciudadana, particularmente en los hogares.
- Para casos de violencia de género que puedan conllevar a feminicidios, resulta muy importante acudir a la Línea de Emergencias 123 y así tener acceso a “Duplas” (equipo psicosocial) y el programa de “Casa de Acogida”, para casos de riesgo.