

BOLETÍN

03 »

CRUE CUNDINAMARCA "COMPARATIVO NOVIEMBRE AÑO 2019/2020"





Centro Regulador de Urgencias
Emergencias y Desastres

El Centro Regulador de Urgencias, Emergencias y Desastres de Cundinamarca, CRUE, dando cumplimiento a las funciones y de acuerdo con las competencias establecidas mediante el Decreto Ordenanzal 0176 del 27 de junio de 2012, llevó a cabo las actividades en los componentes de emergencias en salud y la regulación de urgencias en el Departamento. De esta manera contó para la ejecución de las actividades con un equipo interdisciplinario que apoya la gestión operativa dentro del CRUE Cundinamarca, dando así cobertura a los 116 municipios del Departamento. En el presente informe se realiza la descripción de las actividades y datos estadísticos comparativos para el mes de noviembre de los años 2019/2020 respecto a los procesos que se adelantaron en el transcurso de la operatividad del CRUE.

GOBERNADOR DE CUNDINAMARCA: DR. NICOLÁS GARCÍA BUSTOS

SECRETARIO DE SALUD: DR. GILBERTO ÁLVAREZ URIBE

DIRECTOR CRUE: DR. DUMAR JAVIER FIGUEROA SANABRIA

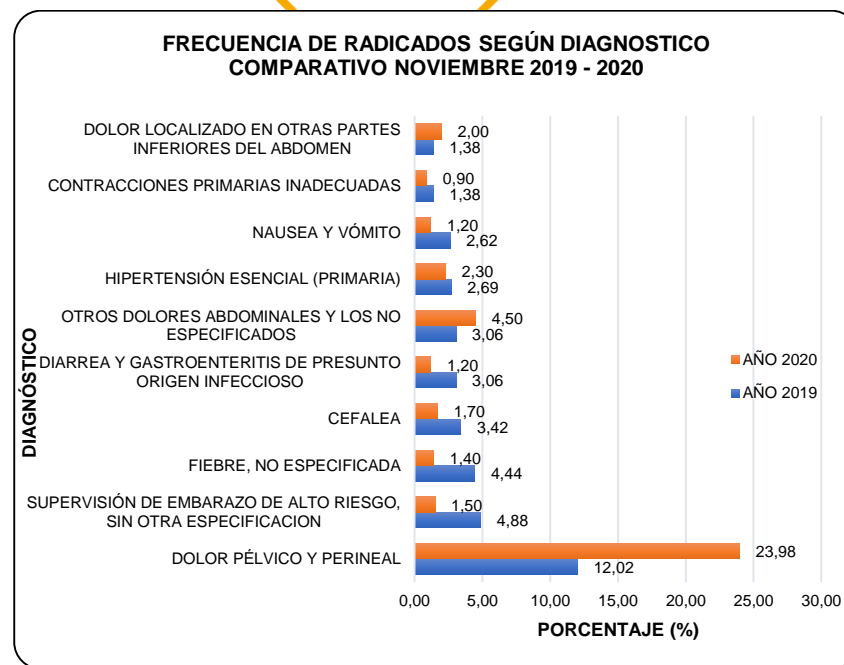
**DISEÑO Y ELABORACIÓN: EQUIPO COMITÉ DE BOLETINES -
OBSERVATORIO CRUE**



REFERENCIA Y CONTRARREFERENCIA

DIAGNÓSTICO DEL PACIENTE CONFORME AL CÓDIGO INTERNACIONAL DE ENFERMEDADES (CIE-10)

Gráfico No. 1 - Frecuencia relativa de radicados según diagnóstico



Fuente: Base de datos CRUE. Radicados-Plataforma Arcgis. Noviembre 2019/2020



Centro Regulador de Urgencias
Emergencias y Desastres

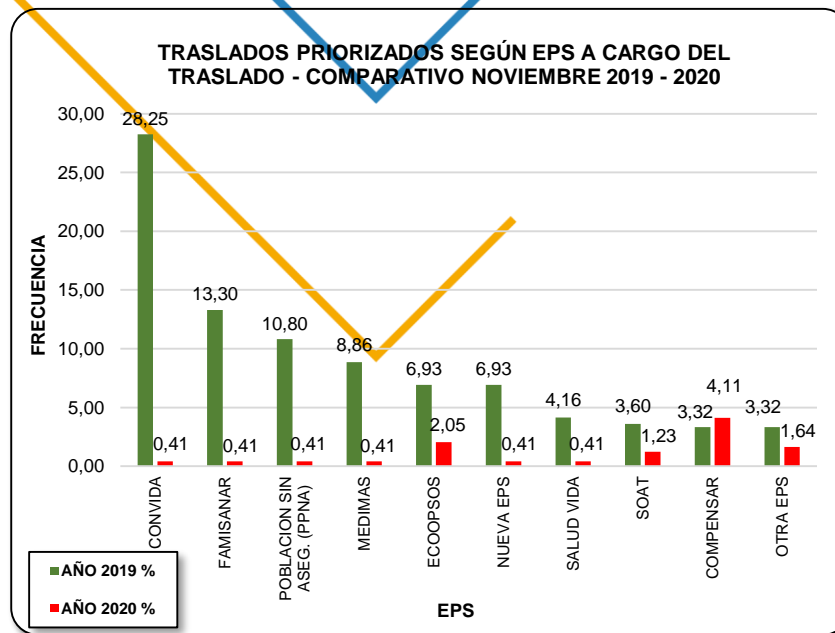
Análisis: En la gráfica N° 1 podemos apreciar que presenta el comparativo de los radicados correspondiente al mes de noviembre de los años 2019 y 2020, observando que para este último año se incrementó en un 11.96%; por lo cual se permite pensar que el número total de radicados corresponde a trabajo de parto, por ende, tendríamos un incremento en Cundinamarca de los Recién Nacidos y de patologías relacionadas con las enfermedades obstétricas con respecto a los otros años. Sin embargo, la segunda causa nos muestra una disminución de la supervisión de los embarazos de alto riesgo.

Así mismo para el CRUE, se podría pensar sin concluir que la población no afiliada, esta disminuyendo y/o que la morbilidad extrema materna es menor, lo que se desvirtúa al observar los datos de morbilidad materna extrema de la Dimensión de Salud Sexual y Reproductiva de la Dirección de Salud Pública para los 11 meses del 2020.

TRASLADOS PRIORIZADOS (SECUNDARIOS NO CONFIRMADOS)



Gráfica No. 2 - Traslados priorizados según EPS a cargo del traslado



Fuente: Base de datos CRUE. Traslados Priorizados-Plataforma Arcgis. Noviembre 2019/2020

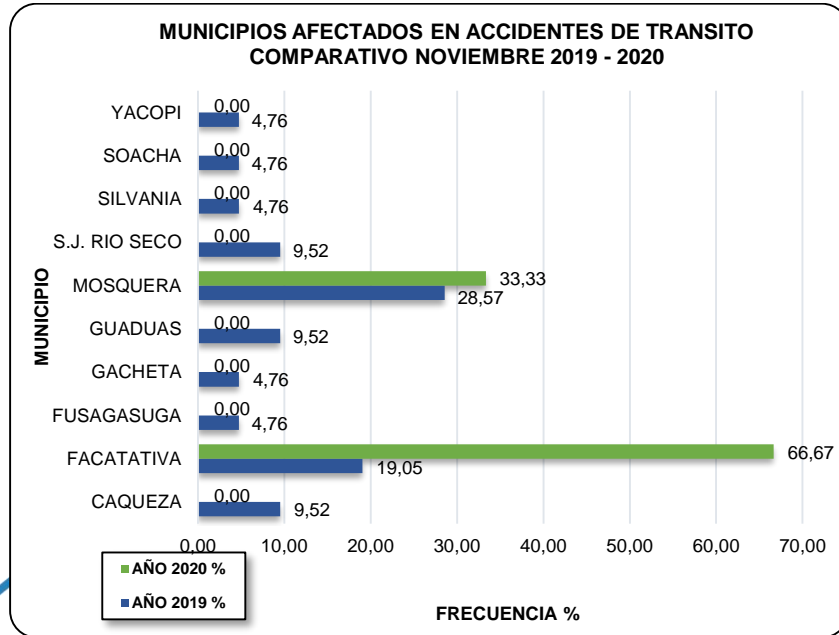
Análisis: De acuerdo con la información registrada en la gráfica No. 2, se observa una disminución significativa en los traslados secundarios no confirmados de la gran mayoría de las EAPB, con excepción de COMPENSAR que presenta otra tendencia. En este aspecto podemos considerar varias situaciones, entre ellas: la campaña que se viene realizando desde el comité de referencia y contrarreferencia departamental en busca de obtener un impacto positivo; el incremento en la red de contratación por parte de las EAPB para mejorar la oportunidad en la prestación del servicio; además que la población con patologías graves presente una disminución en la frecuencia del

servicio y por último que la capacidad de respuesta por parte de las IPS haya mejorado. Pensaríamos así que es una combinación de varios de estos factores.

URGENCIAS, EMERGENCIAS Y DESASTRES

MUNICIPIOS AFECTADOS POR EMERGENCIAS

Gráfica No. 3 - Accidentes de tránsito por municipio – CRUE



Fuente: Base de datos CRUE. Urgencias y Emergencias-Plataforma Arcgis. Noviembre 2019/ 2020

Análisis: Según la gráfica No. 3, se observa con gran preocupación un incremento en la accidentalidad del 47.62% en las vías de acceso al Municipio de Facatativá respecto al año 2019 y del 4.76% en el Municipio de Mosquera respectivamente, lo que hace pensar que se requiere de la implementación de medidas por parte de los entes competentes, identificando los puntos de mayor peligro para su intervención con el fin de reducir este riesgo que cobra tantas vidas y genera costos económicos y sociales muy altos.

EXTRA (EVENTOS DE INTERÉS)

APOYO INCIDENTES

Pico COVID-19 en el municipio de Yacopí

La Secretaría de Salud a través del CRUE Cundinamarca el día 22 de noviembre del año en curso garantizó la atención en salud durante el pico de infección del COVID-19 presentado en el municipio de Yacopí.



CAPACITACIONES

Curso de 1er respondiente APH Nodo Regional Ubaté (06/11/2020)



Curso de 1er respondiente grupo de Moteros (13/11/2020)

