



CUNDINAMARCA
iREGIÓN
Que Progresa!
EN SEGURIDAD



2022

INFORME

MENSUAL

AGOSTO

DELITOS DE MAYOR IMPACTO SOCIAL





FICHA TÉCNICA:

Elaboración propia a partir de información extraída del Sistema de Información Estadístico, Delincuencial Contravencional y Operativo de la Policía Nacional SIEDCO - DIJIN - POLICÍA NACIONAL. DATOS OBTENIDOS EL DÍA 02/09 DE 2022 A LAS 18:00 HORAS. DATOS PRELIMINARES, SUJETOS A VARIACIÓN POR CARGUE Y DEPURACIÓN.

Procesamiento y Análisis: Observatorio de Seguridad de la Gobernación de Cundinamarca.

“ Nuestra meta: hacer de Cundinamarca el departamento más seguro del país ”

Nicolás García Bustos

Gobernador de Cundinamarca

José Leonardo Rojas Díaz

Secretario de Gobierno de Cundinamarca

Jairo Augusto López González

Director de Seguridad y Orden Público

General (R) Juan Pablo Rodríguez Barragán

Director Observatorio de Seguridad



COMPARATIVO DELINCUENCIAL

ENERO - AGOSTO 2019, 2021, 2022

CATEGORIZACIÓN DE DELITOS	DELITOS	ENE - AGO 2019	ENE - AGO 2021	ENE - AGO 2022	VARIACIÓN 2019 VS. 2022	% Comparativo 2019 vs. 2022	VARIACIÓN 2021 VS. 2022	% Comparativo 2021 vs. 2022
DELITOS CONTRA LA VIDA	FEMINICIDIO	8	3	6	-2	-25,00%	3	100,00%
	HOMICIDIO	232	292	256	24	10,30%	-36	-12,30%
	HOMICIDIO A/T	290	342	322	32	11,00%	-20	-5,80%
DELITOS CONTRA LA INTEGRIDAD PERSONAL	AMENAZAS	1117	2127	3556	2439	218,40%	1429	67,20%
	DELITOS SEXUALES	577	571	479	-98	-17,00%	-92	-16,10%
	DELITOS SEXUALES CON MENORES	986	842	641	-345	-35,00%	-201	-23,90%
	LESIONES A/T	1589	1248	2021	432	27,20%	773	61,90%
	LESIONES PERSONALES	6075	6239	6853	778	12,80%	614	9,80%
	SECUESTRO	18	3	3	-15	-83,30%	0	0,00%
	VIOLENCIA INTRAFAMILIAR	4492	6902	7264	2772	61,70%	362	5,20%
DELITOS CONTRA EL PATRIMONIO ECONÓMICO	ABIGEATO	384	250	125	-259	-67,40%	-125	-50,00%
	DAÑO EN BIEN AJENO	1094	1909	2456	1362	124,50%	547	28,70%
	DELITOS CIBERNÉTICOS	566	2476	3270	2704	477,70%	794	32,10%
	ESTAFA	1538	3357	3189	1651	107,30%	-168	-5,00%
	EXTORSIÓN	185	195	176	-9	-4,90%	-19	-9,70%
	HURTO A COMERCIO	2380	1766	1594	-786	-33,00%	-172	-9,70%
	HURTO A PERSONAS	9377	10727	13522	4145	44,20%	2795	26,10%
	HURTO A RESIDENCIAS	2938	2118	2197	-741	-25,20%	79	3,70%
	HURTO AUTOMOTORES	313	374	374	61	19,50%	0	0,00%
	HURTO MOTOCICLETAS	581	918	864	283	48,70%	-54	-5,90%
TOTAL		34740	42659	49168	14428	41,50%	6509	15,30%
	HURTO BICICLETAS	808	1323	1132	324	40,10%	-191	-14,40%
	HURTO DE CELULARES	3440	4405	5055	1615	46,90%	650	14,80%

9 delitos en aumento 2022 vs. 2021



- Femicidio
- Amenazas
- Lesiones a/t
- Delitos cibernéticos
- Daño en bien ajeno
- Hurto a personas
- Lesiones personales
- Violencia intrafamiliar
- Hurto a residencias

9 delitos en disminución 2022 vs. 2021



- Abigeato
- Delitos sexuales con menor
- Delitos sexuales
- Homicidio
- Extorsión
- Hurto a comercio
- Hurto a motocicletas
- Homicidio a/t
- Estafa

COMPARATIVO DELINCUENCIAL

ENERO - AGOSTO 2019, 2021, 2022

- En el departamento se han presentado **49.168** delitos de enero a agosto de 2022, un aumento del **15,3%** (6.509) respecto al mismo periodo del año anterior.
- Los delitos con mayor número de casos son **hurto a personas (13.522), violencia intrafamiliar (7.264) y lesiones personales (6.853)**. El primero de estos, muestra un promedio de 56 casos por día y aumentó un 26,1% (2.795), respecto al 2021. De acuerdo con el BID “la configuración de amplios mercados de productos robados por medio de una gran cadena de comercialización, es uno de los factores del incremento de este delito, otra particularidad del hurto a personas es que no hay un perfil de las víctimas ligado significativamente a la edad o al género”. Los municipios con mayor afectación son: **Soacha, Mosquera, Funza, Chía y Facatativá**.
- En Colombia, el feminicidio para el 2022 presenta una disminución del 39%, respecto al 2021, de acuerdo con el Observatorio de violencia contra la mujer. Cundinamarca con 6 casos, se encuentra por debajo del Valle del Cauca, Antioquia y Atlántico; que están entre los 15 y 20. Sin embargo, a diferencia del ámbito nacional, en Cundinamarca es el de mayor aumento para el 2022, llegando al **100%**.
- Las **amenazas** están de segundo, como el de mayor aumento en el 2022, presentando 1.429 casos más, respecto al 2021. Los municipios más afectados son: **Soacha, Fusagasugá, Girardot, Chía y Zipaquirá**.

COMPARATIVO DELINCUENCIAL

AGOSTO 2019-2021-2022

CATEGORIZACIÓN DE DELITOS	DELITOS	ago-19	ago-21	ago-22	VARIACIÓN 2019 VS. 2022	% Comparativo 2020 vs. 2022	VARIACIÓN 2021 VS. 2022	% Comparativo 2021 vs. 2022
DELITOS CONTRA LA VIDA	FEMINICIDIO	4	0	0	-4	-100,00%	0	-
	HOMICIDIO	38	48	33	-5	-13,20%	-15	-31,30%
	HOMICIDIO A/T	56	44	29	-27	-48,20%	-15	-34,10%
DELITOS CONTRA LA INTEGRIDAD PERSONAL	AMENAZAS	153	357	319	166	108,50%	-38	-10,60%
	DELITOS SEXUALES	78	62	32	-46	-59,00%	-30	-48,40%
	DELITOS SEXUALES CON MENORES	123	107	49	-74	-60,20%	-58	-54,20%
	LESIONES A/T	251	166	247	-4	-1,60%	81	48,80%
	LESIONES PERSONALES	668	875	691	23	3,40%	-184	-21,00%
	SECUESTRO	8	1	0	-8	-100,00%	-1	-100,00%
	VIOLENCIA INTRAFAMILIAR	752	965	530	-222	-29,50%	-435	-45,10%
	TOTAL	4641	6083	5200	559	12,00%	-883	-14,50%
DELITOS CONTRA EL PATRIMONIO ECONÓMICO	ABIGEATO	52	31	3	-49	-94,20%	-28	-90,30%
	DAÑO EN BIEN AJENO	138	266	253	115	83,30%	-13	-4,90%
	DELITOS CIBERNÉTICOS	78	263	382	304	389,70%	119	45,20%
	ESTAFA	206	444	308	102	49,50%	-136	-30,60%
	EXTORSIÓN	24	21	16	-8	-33,30%	-5	-23,80%
	HURTO A COMERCIO	311	263	120	-191	-61,40%	-143	-54,40%
	HURTO A PERSONAS	1217	1622	1814	597	49,10%	192	11,80%
	HURTO A RESIDENCIAS	368	335	261	-107	-29,10%	-74	-22,10%
	HURTO AUTOMOTORES	39	63	45	6	15,40%	-18	-28,60%
	HURTO MOTOCICLETAS	77	150	68	-9	-11,70%	-82	-54,70%

HURTO BICICLETAS	106	165	154	48	45,30%	-11	-6,70%
HURTO DE CELULARES	406	597	705	299	73,60%	108	18,10%

COMPARATIVO DELINCUENCIAL

AGOSTO 2019-2021-2022

DELITOS CON MAYOR AUMENTO AGOSTO 2022 VS. AGOSTO 2021

48,8%
Lesiones A/T

Lesiones a/t es el delito de mayor incremento con un 48,8% más que en agosto del 2021, un promedio de 8 casos al día. Los municipios más afectados en lo corrido del 2022 son: Funza (141), Soacha (130), Fusagasugá (127), Girardot (120) y Cota (115).

El **hurto a comercio** es el de mayor disminución respecto al 2021, mostrando 185 casos menos, seguido de **violencia intrafamiliar**.

45,2%
Delitos Cibernéticos

Los delitos cibernéticos son el cuarto delito con mayor número de casos y el segundo delito de mayor aumento en el departamento, que para el mes de agosto del 2022 presenta un incremento del 45,2% respecto al 2021. En la actualidad, el aumento del uso del internet ha generado que los ciberdelincuentes aprovechen los diferentes medios electrónicos para delinquir. El robo por canales informáticos, la violación de datos personales y la interceptación de datos informáticos son las modalidades más empleadas.

11,8%
Hurto a Personas

El hurto a personas es el delito con mayor número de casos (1.814), seguido de las lesiones personales (691), violencia intrafamiliar (530) y delitos cibernéticos (382).

Lesiones personales presenta una disminución del 21% en 2022 vs. 2021.

Agosto 2022 presenta un total de 5.200 delitos, 883 menos que agosto de 2021.

DISMINUCIÓN DE DELITOS EN NÚMERO DE CASOS 2022 VS. 2021

Violencia Intrafamiliar	435
Lesiones Personales	184
Hurto a Comercio	143
Estafa	136
Hurto Motocicletas	82
Hurto a Residencias	74
Delitos Sexuales con Menores	58
Amenazas	38
Delitos Sexuales	30
Abigeato	28
Hurto Automotores	18
Homicidio	15
Homicidio A/T	15
Daño en Bien Ajeno	13
Extorsión	5
Secuestro	1
Feminicidio	0

TENDENCIA MENSUAL

2019, 2021, 2022



PROMEDIO ENERO - AGOSTO	2019	2021	2022
	4.342	5.332	6.146

- Agosto 2022 presenta un total de **5.200 delitos**, al realizarse el ajuste del 20% tendría una tendencia ascendente a los **6.240**; es decir, sobrepasaría a los meses de junio y julio que estuvieron por debajo de los 6.000 casos. En lo que va del 2022, el mes de marzo de 2022 presenta el mayor número, con 7.377.
- Los primeros 8 meses del año presentan un promedio de **6.146**, superando en un **15%** el mismo periodo del 2021.

COMPARATIVO DELINCUENCIAL

ENERO - AGOSTO 2022

CATEGORIZACIÓN DEL DELITO	DELITOS	2022								TOTAL
		ENERO	FEBRERO	MARZO	ABRIL	MAYO	JUNIO	JULIO	AGOSTO	
DELITOS CONTRA LA VIDA	FEMINICIDIO	1	0	1	2	1	1	0	0	6
	HOMICIDIO	33	30	29	26	43	27	35	33	256
	HOMICIDIO A/T	47	42	32	52	46	43	31	29	322
DELITOS CONTRA LA INTEGRIDAD PERSONAL	AMENAZAS	393	420	453	485	558	435	493	319	3556
	DELITOS SEXUALES	63	53	68	78	82	56	47	32	479
	DELITOS SEXUALES CON MENORES	70	93	102	90	102	72	63	49	641
	LESIONES A/T	209	215	233	283	260	264	310	247	2021
	LESIONES PERSONALES	882	769	1045	878	1011	732	845	691	6853
	SECUESTRO	1	1	1	0	0	0	0	0	3
	VIOLENCIA INTRAFAMILIAR	908	1096	1235	1027	995	771	702	530	7264
	TOTAL	5776	5942	7377	6610	6769	5671	5823	5200	49168
DELITOS CONTRA EL PATRIMONIO ECONÓMICO	ABIGEATO	19	21	20	15	20	17	10	3	125
	DAÑO EN BIEN AJENO	245	281	393	304	321	290	369	253	2456
	DELITOS CIBERNÉTICOS	280	332	436	453	508	449	430	382	3270
	ESTAFA	394	415	522	441	382	362	365	308	3189
	EXTORSIÓN	19	12	28	19	31	26	25	16	176
	HURTO A COMERCIO	236	239	275	220	192	169	143	120	1594
	HURTO A PERSONAS	1536	1506	2001	1778	1763	1542	1582	1814	13522
	HURTO A RESIDENCIAS	283	250	324	283	296	266	234	261	2197
	HURTO AUTOMOTORES	43	58	59	55	36	35	43	45	374
	HURTO MOTOCICLETAS	114	109	120	121	122	114	96	68	864

HURTO BICICLETAS	166	136	158	154	139	128	97	154	1132
HURTO DE CELULARES	556	596	791	667	647	545	548	705	5055

- En agosto, por segundo mes consecutivo no se presenta ningún caso de feminicidio en el departamento.
- Las amenazas son las que presentan mayor disminución, comparadas con el mes anterior, 174 casos menos.

COMPARATIVO DELINCUENCIAL

AGOSTO VS. JULIO 2022

15 DELITOS EN DISMINUCIÓN AGOSTO VS. JULIO

Amenazas	174
Violencia Intrafamiliar	172
Lesiones Personales	154
Daño en Bien Ajeno	116
Lesiones A/T	63
Estafa	57
Delitos Cibernéticos	48
Hurto Motocicletas	28
Hurto a Comercio	23
Delitos Sexuales	15
Delitos Sexuales con Menores	14
Extorsión	9
Abigeato	7
Homicidio A/T	2
Homicidio	2

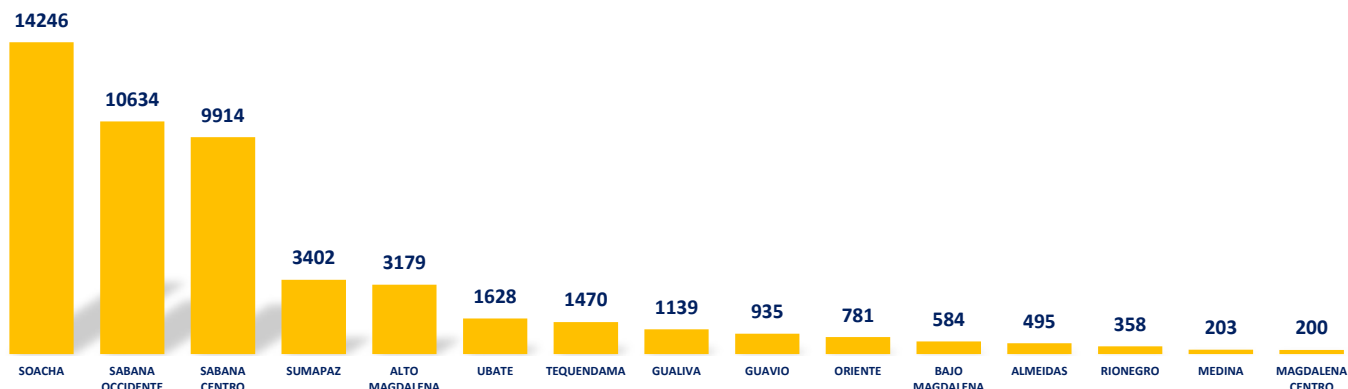
El **hurto a personas** es el de mayor aumento en el mes de agosto con 1.814 casos, para junio y julio se mantuvo en un promedio de 1.562.

De mayo a julio, las modalidades de hurto a bicicletas y hurto a celulares presentaron una tendencia al descenso, pero en el mes de agosto presentó un crecimiento del **59%** y **29%** respectivamente.

RANKING PROVINCIAL DE DELITOS POR VOLUMEN Y TASA

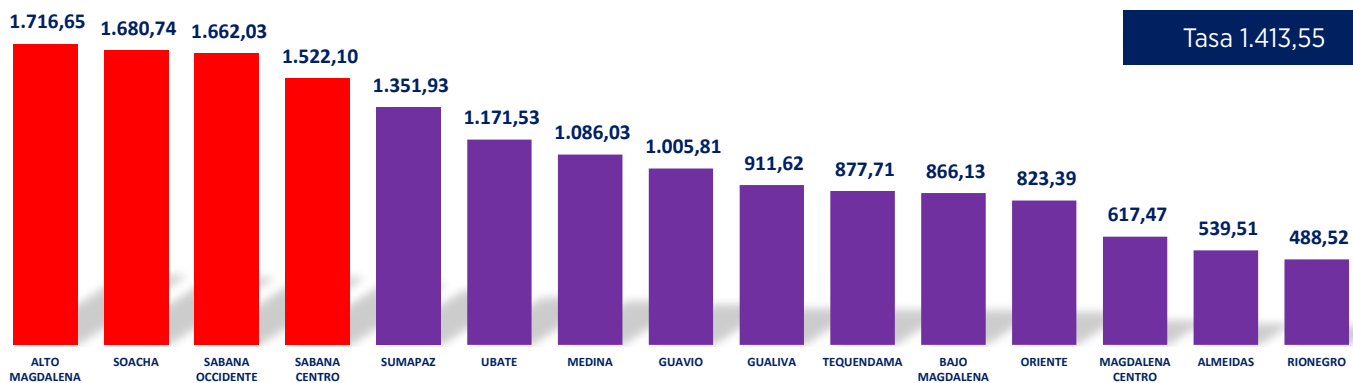
ENERO - AGOSTO 2022

VOLUMEN DELITOS POR PROVINCIA ENERO - AGOSTO 2022



Por volumen: Soacha, Sabana Occidente y Sabana Centro lideran el ranking provincial por volumen, aportando 34.794 delitos; es decir, el 70,8% del total. Soacha, Mosquera y Chía lideran los índices delictivos en estas tres provincias.

TASA DELITOS POR PROVINCIA ENERO - AGOSTO 2022

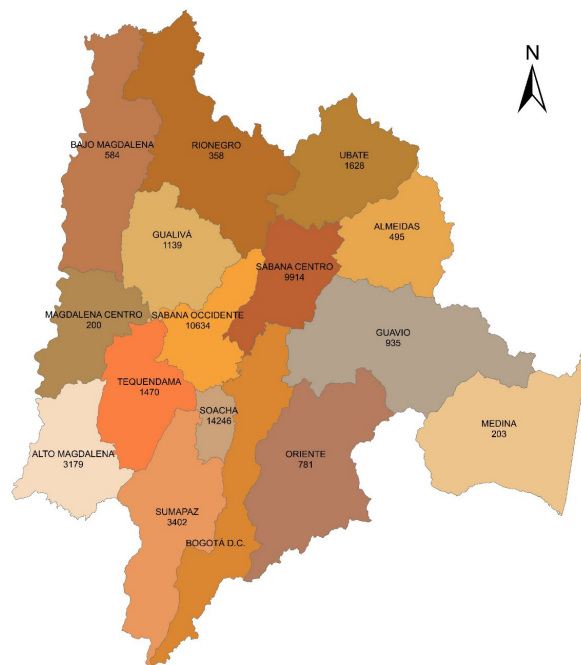


Por tasa de 100.000 habitantes: 4 provincias superan la tasa departamental (Alto Magdalena, Soacha, Sabana Occidente y Sabana Centro).

Alto Magdalena ocupa el 1.er lugar, superando las que lideran el ranking por volumen. **Girardot** es el municipio que más delitos aporta a la provincia y esta a su vez, aporta el 6,5% al departamento.

RANKING PROVINCIAL DE DELITOS POR VOLUMEN

ENERO - AGOSTO 2022



SOACHA

Hurto a personas 35,7%
Violencia intrafamiliar 15,9%

SABANA OCCIDENTE

Hurto a personas 31,5%
Violencia intrafamiliar 12,2%

SABANA CENTRO

Hurto a personas 27,5%
Lesiones personales 12,1%

SUMAPAZ

Violencia intrafamiliar 21,4%
Hurto a personas 15,6%

ALTO MAGDALENA

Hurto a personas 25,8%
Violencia intrafamiliar 15,1%

UBATÉ

Lesiones personales 26,3%
Violencia intrafamiliar 20,7%

TEQUENDAMA

Hurto a personas 17%
Violencia intrafamiliar 16,9%

GUALIVÁ

Lesiones personales 19%
Violencia intrafamiliar 15,9%

GUAVIO

Lesiones personales 18,29%
Violencia intrafamiliar 13,80%

ORIENTE

Lesiones personales 23%
Violencia intrafamiliar 17,2%

BAJO MAGDALENA

Lesiones personales 23%
Violencia intrafamiliar 17,2%

ALMEIDAS

Lesiones personales 22,8%
Hurto a personas 13,5%

RIONEGRO

Lesiones personales 25,1%
Violencia intrafamiliar 22%

MEDINA

Amenazas 18,7%
Lesiones personales 16,2%

MAGDALENA CENTRO

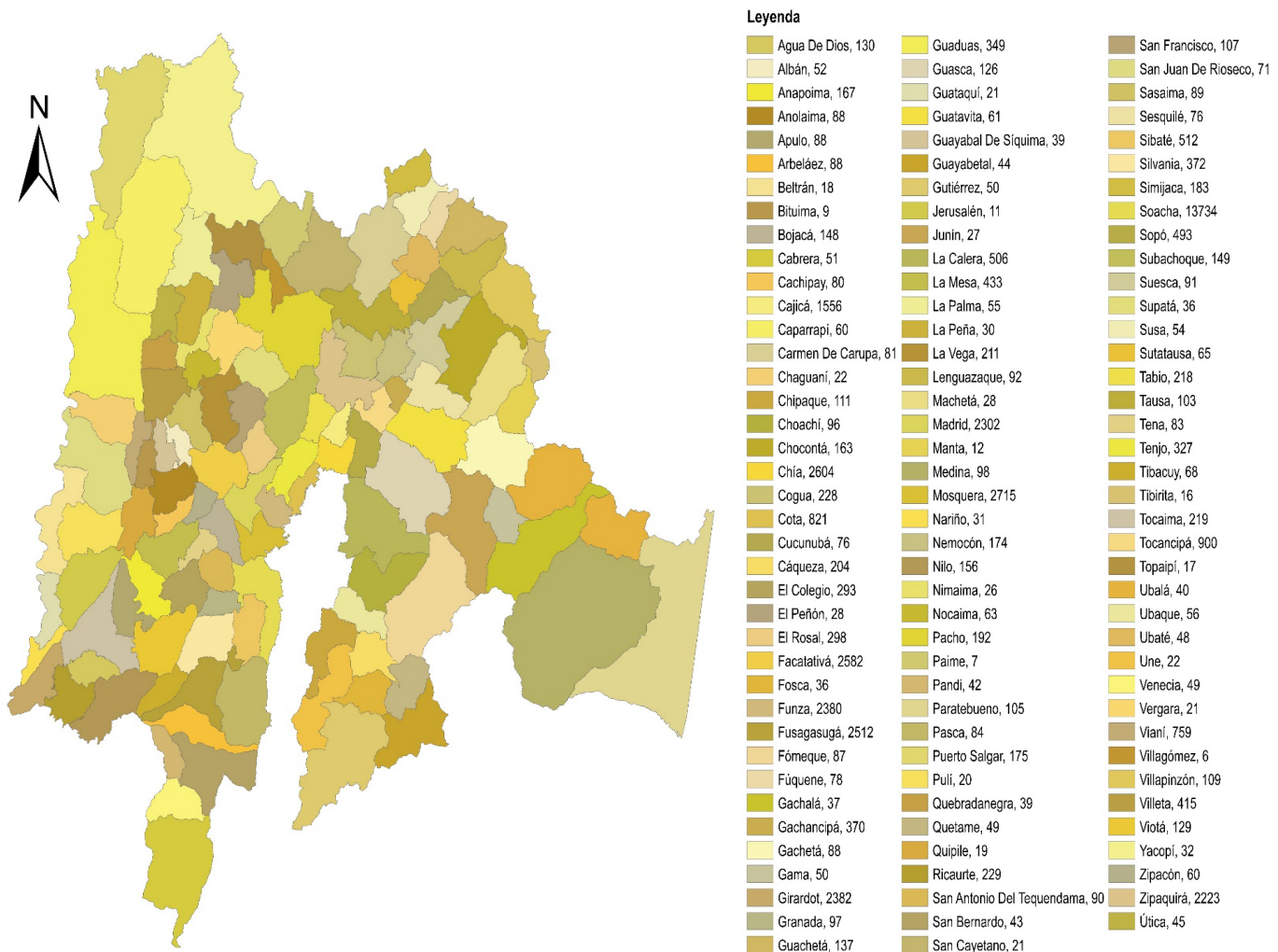
Lesiones personales 23%
Violencia intrafamiliar 22,2%

- En las provincias de Soacha, Sabana Occidente, Alto Magdalena y Tequendama los delitos que más se presentan son: el hurto a personas y la violencia intrafamiliar.
- En Sabana Centro lidera el hurto a personas y las lesiones personales.
- Sumapaz es la única donde la violencia intrafamiliar está en primer lugar, seguido del hurto a personas.
- En Ubaté, Gualivá, Oriente, Bajo Magdalena, Rionegro y Magdalena Centro; los que más se presentan son: lesiones personales y la violencia intrafamiliar.
- Las lesiones personales y el hurto a personas lideran en Almeidas.
- Las amenazas, seguido de lesiones personales son los de mayor ocurrencia en Medina.

RANKING MUNICIPAL DE DELITOS POR VOLUMEN Y POR TASA

ENERO - AGOSTO 2022

CANTIDAD DE DELITOS EN LOS 116 MUNICIPIOS DE CUNDINAMARCA



Por volumen, los municipios que se encuentran dentro del Top 10 son de las provincias de Soacha, Sabana Occidente, Sabana Centro, Sumapaz y Alto Magdalena.

Estos 10 municipios aportan 34.990 delitos; es decir, el 71,16% del total departamental.

El municipio de Soacha encabeza la lista con 13.734 hechos y la finaliza el municipio de Cajicá con 1.556.

Soacha, Mosquera, Chía, Facatativá, Fusagasugá, Girardot, Funza, Madrid, Zipaquirá, Cajica.

Por tasa municipal, Funza lidera el ranking, mientras que en el de volumen se ubica en el puesto 7 con 2.380 casos.

Cota con 821, se ubica en el 2.º puesto del ranking por tasa, superando a Girardot, Madrid, Mosquera y Chía que cuentan con más de 2.000 delitos.

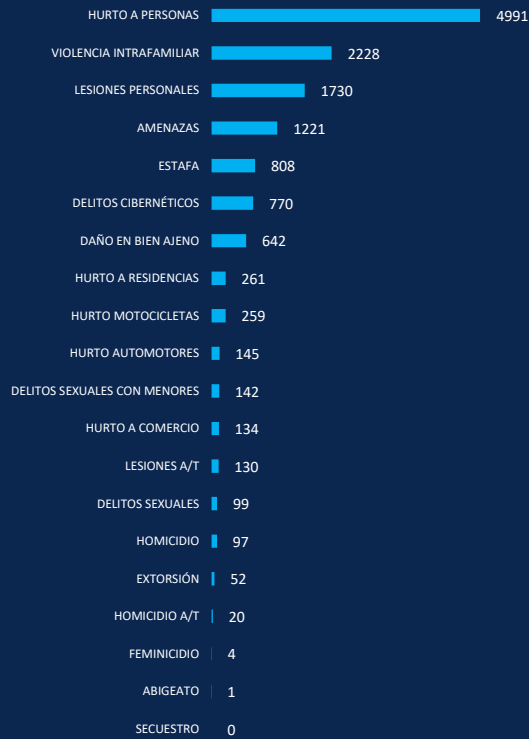
Gachancipá y Sopó no superan los 500 actos delincuenciales, pero se encuentran dentro del Top 10 por tasa.

Funza, Cota, Girardot, Tocancipá, Gachancipá, Soacha, Madrid, Mosquera, Chía, Sopó.

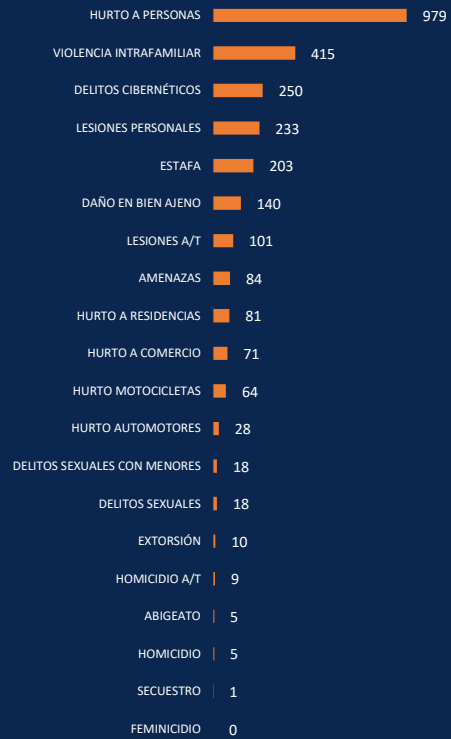
DELITOS MUNICIPIOS RANKING

ENERO - AGOSTO 2022

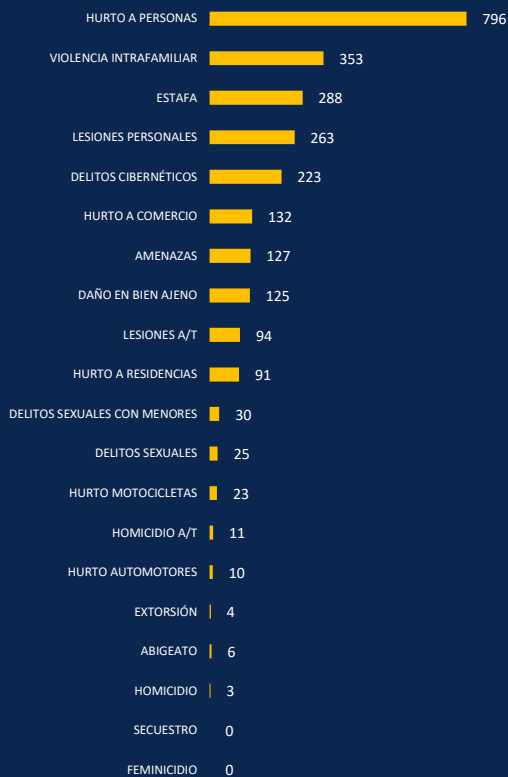
SOACHA



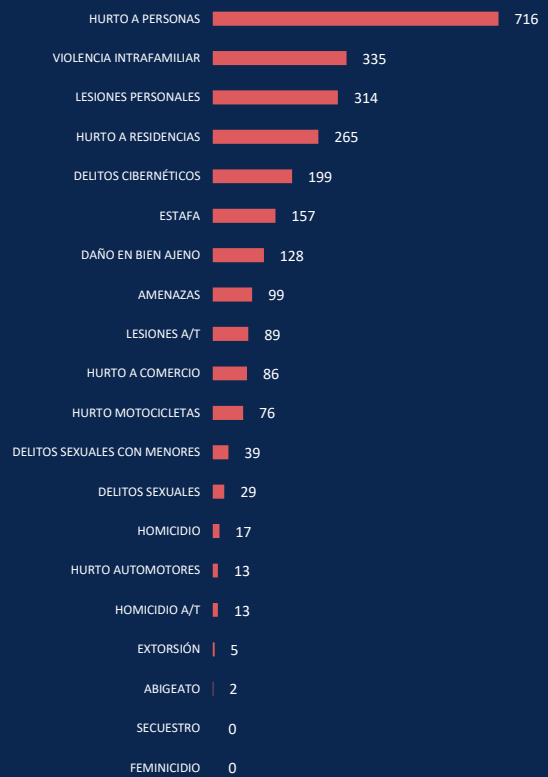
MOSQUERA



CHÍA



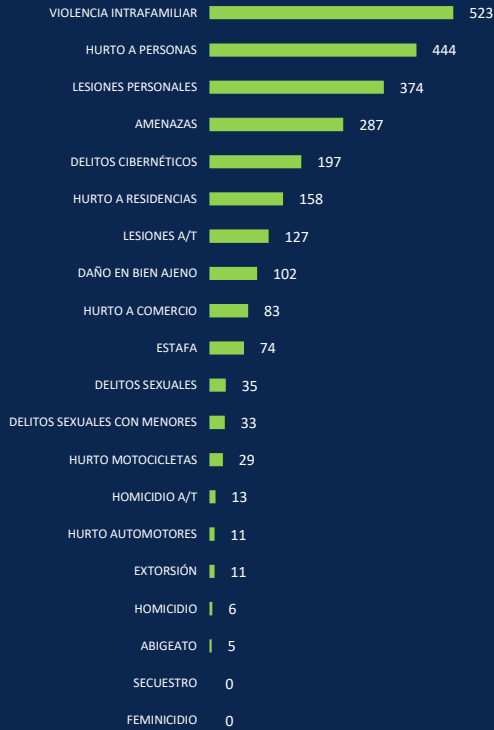
FACATATIVÁ



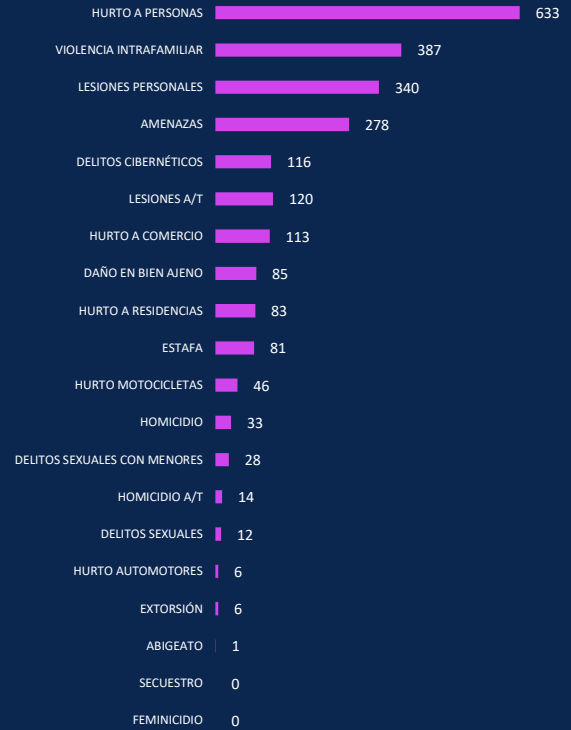
DELITOS MUNICIPIOS RANKING

ENERO - AGOSTO 2022

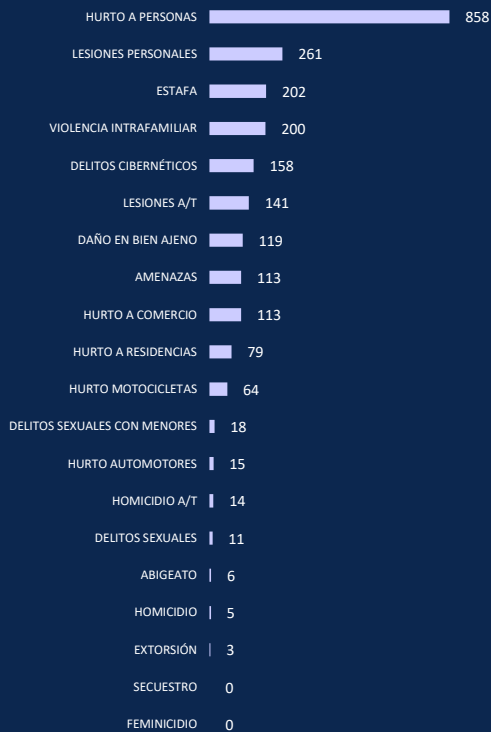
FUSAGASUGÁ



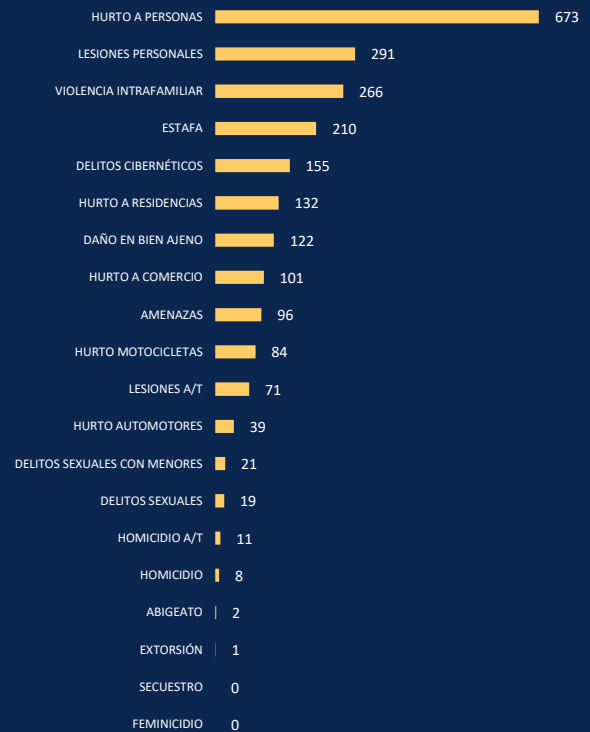
GIRARDOT



FUNZA



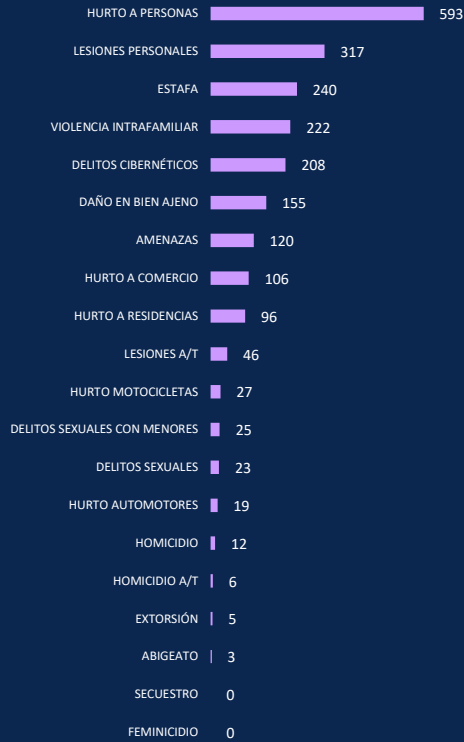
MADRID



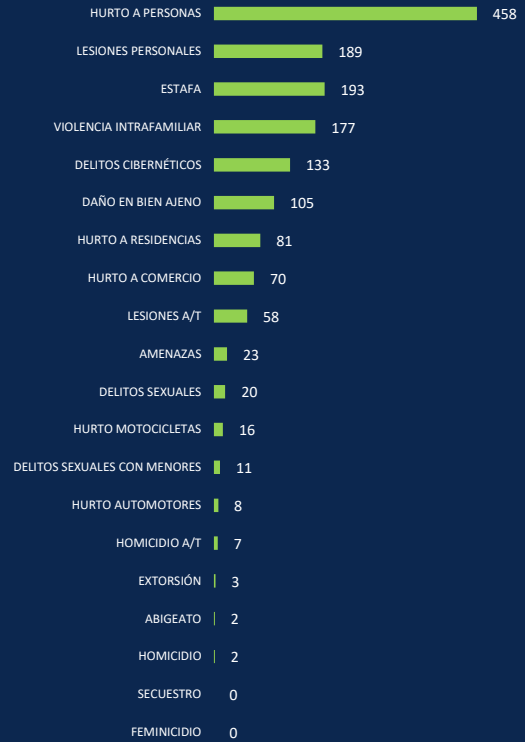
DELITOS MUNICIPIOS RANKING

ENERO - AGOSTO 2022

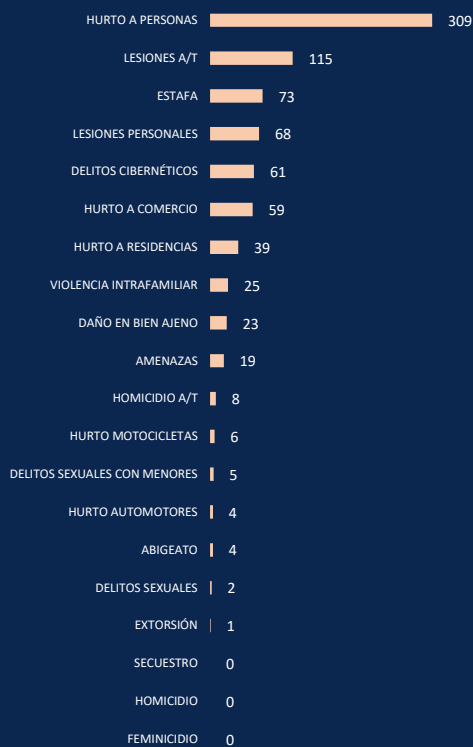
ZIQAQUIRÁ



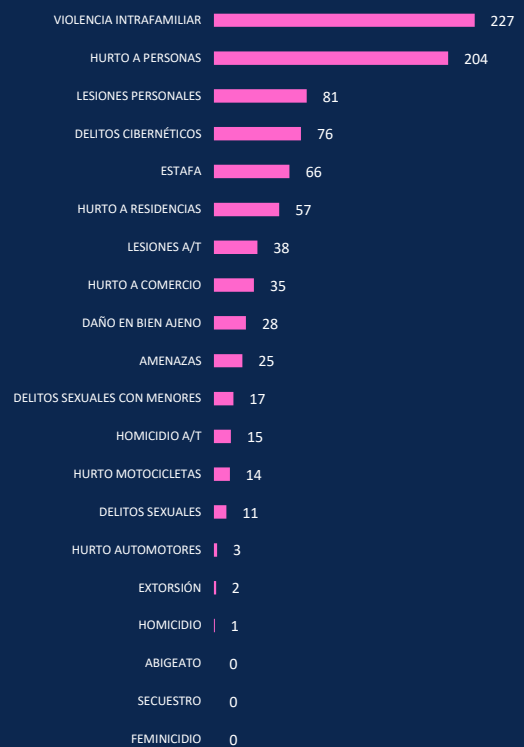
CAJICÁ



COTA



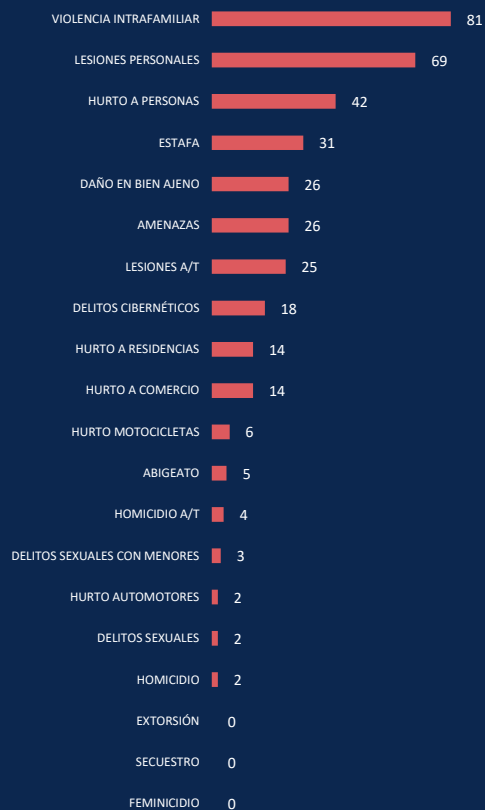
TOCANCIPÁ



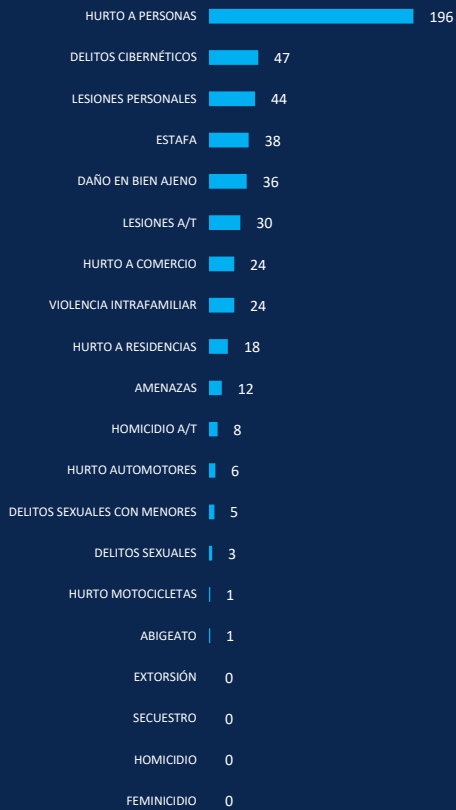
DELITOS MUNICIPIOS RANKING

ENERO - AGOSTO 2022

GACHANCIPÁ

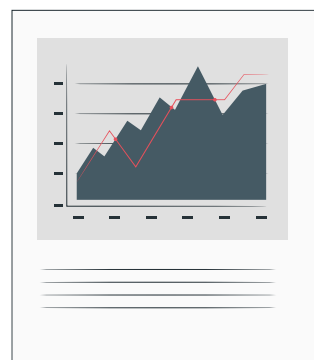
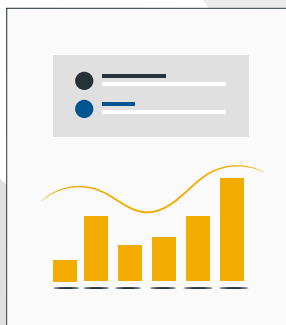


SOPÓ





DELITOS CONTRA LA VIDA

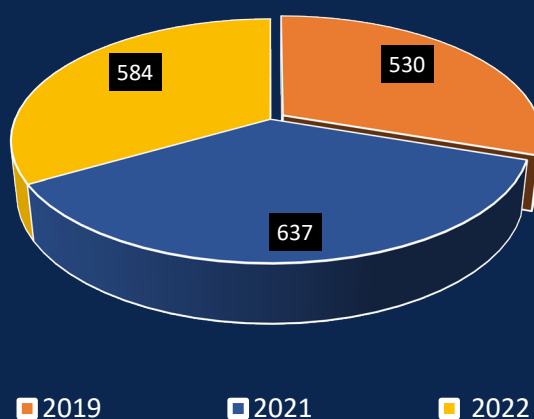


DELITOS CONTRA LA VIDA

ENERO - AGOSTO 2019, 2021, 2022

CATEGORIZACIÓN DE DELITOS	DELITOS	ENERO - AGOSTO 2019	ENERO - AGOSTO 2021	ENERO - AGOSTO 2022	VARIACIÓN 2019 VS. 2022	% Comparativo 2019 vs. 2022	VARIACIÓN 2021 VS. 2022	% Comparativo 2021 vs. 2022
DELITOS CONTRA LA VIDA	FEMINICIDIO	8	3	6	-2	-25,00%	3	100,00%
	HOMICIDIO	232	292	256	24	10,30%	-36	-12,30%
	HOMICIDIO A/T	290	342	322	32	11,00%	-20	-5,80%
TOTAL		530	637	584	54	10,20%	-53	-8,30%

DELITOS CONTRA LA VIDA ENERO-AGOSTO 2019, 2020, 2021



2022 VS. 2021: Presenta una reducción del 8,3%, con 53 registros menos.

2022 VS. 2019: Presenta un aumento del 10,2% con 54 hechos de diferencia.

Homicidio A/T: El homicidio a/t en los tres años comparados, aporta el 54,5% al total de delitos contra la vida, con un total de 954 casos; seguido de homicidio con el 44,5% con 780.

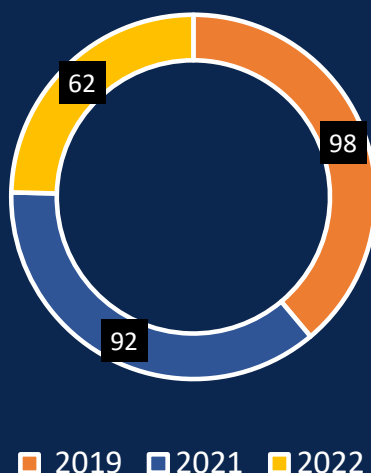
Feminicidio: enero-agosto de 2002, presenta un aumento del 100%, comparado con el año anterior; pero con el año 2019, presenta una reducción del 25% con dos casos menos.

DELITOS CONTRA LA VIDA

AGOSTO 2019, 2021, 2022

CATEGORIZACIÓN DE DELITOS	DELITOS	ago-19	ago-21	ago-22	VARIACIÓN 2019 VS. 2022	% Comparativo 2020 vs. 2022	VARIACIÓN 2021 VS. 2022	% Comparativo 2021 vs. 2022
DELITOS CONTRA LA VIDA	FEMINICIDIO	4	0	0	-4	-100,00%	0	-
	HOMICIDIO	38	48	33	-5	-13,20%	-15	-31,30%
	HOMICIDIO A/T	56	44	29	-27	-48,20%	-15	-34,10%
TOTAL		98	92	62	-36	-36,70%	-30	-32,60%

DELITOS CONTRA LA VIDA AGOSTO 2019-2021-2022



Agosto de 2022 es el mes con menor casos registrados para los “delitos contra la vida”, presentando una reducción del 32,6%; con 30 casos menos, comparado con el año 2021 y una reducción del 36,7%; con 36 casos menos, comparado con el 2019.

En agosto de 2022, el feminicidio presentó un balance positivo con cero (0) casos registrados en el departamento.

HOMICIDIO A/T: Agosto de 2022, presenta una reducción del 34,1%, vs. 2021 (-15) y un descenso del 48,2%, vs. 2019 (-27).

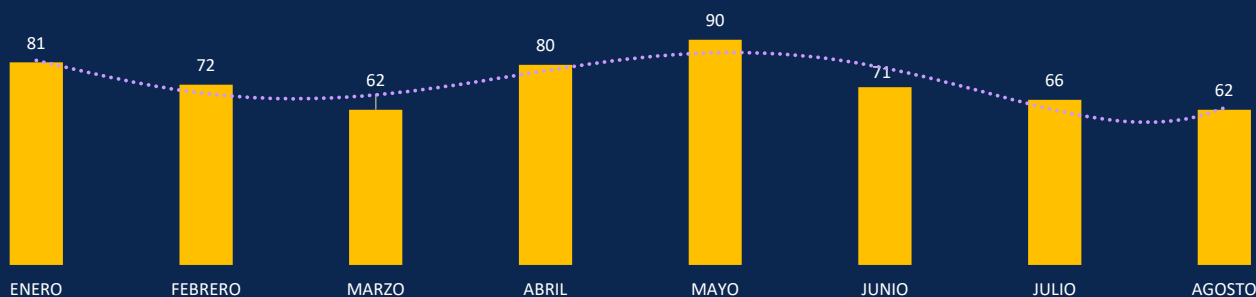


HOMICIDIO: 2022 vs. 2021, presenta una reducción del 31,3% (-15) y comparado con el 2019 presenta una reducción del 13,2% (-5).

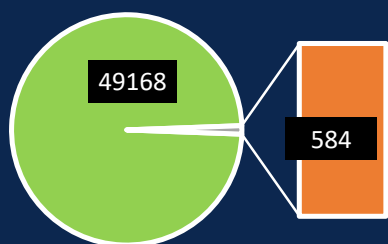
DELITOS CONTRA LA VIDA

ENERO - AGOSTO 2022

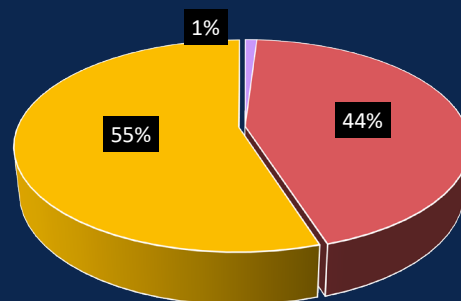
COMPORTAMIENTO (ENERO - AGOSTO 2022)



2022



- Tota delitos de alto impacto
- Total de delitos contra la vida



- FEMINICIDIO
- HOMICIDIO
- HOMICIDIO A/T

En lo corrido del año 2022 se han presentado un total de 584 “delitos contra la vida”; aportando así, el 1,18% a los de alto impacto, donde el homicidio a/t presenta 322 registros. Homicidio, un total de 256 y feminicidio solo 6.

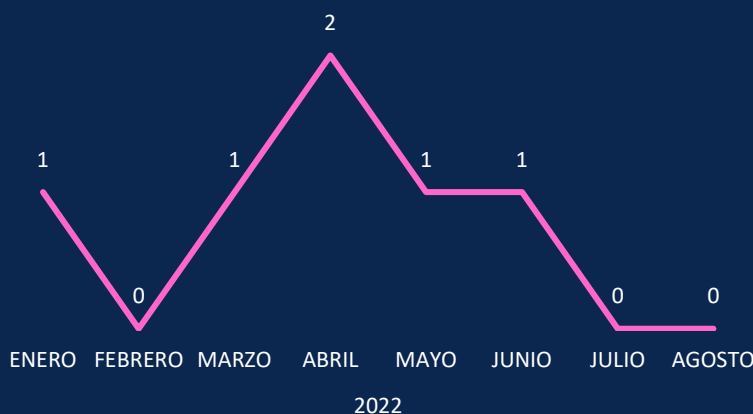
Para el 2022, el comportamiento de los delitos contra la vida tienen una tendencia a la baja, analizando desde mayo al mes de agosto, lo que indica un balance positivo en el accionar de los diferentes programas realizados por la institucionalidad y la fuerza pública.

El pico más alto con 90 registros se presentó en el mes de mayo, seguido del mes de enero con 81 casos.

DELITOS CONTRA LA VIDA

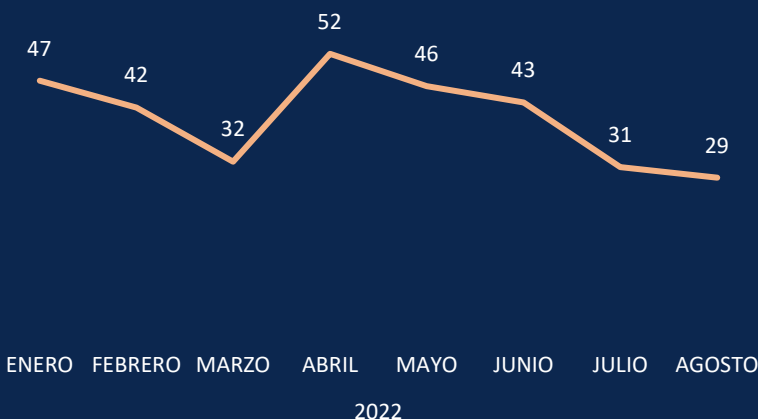
ENERO - AGOSTO 2022

FEMINICIDIO



- Para el 2022, el feminicidio presenta un comportamiento similar en enero, marzo, mayo y junio, con un caso registrado en cada mes. Solo en abril, se presentan dos casos, aumentando las estadísticas considerablemente; siendo Soacha, el municipio de mayor incidencia con 4 de los 6 hechos reportados en Cundinamarca.

HOMICIDIO A/T



- El homicidio a/t mantiene su tendencia al descenso, después de tener el pico en abril con 52 casos reportados. Esto significa una reducción absoluta de 23 hechos entre los meses de abril y agosto.

La provincia de Sabana Centro ocupa el primer lugar en el ranking departamental con 66 casos, seguido de Sabana Occidente con 50, Sumapaz con 29, Alto Magdalena con 26, Soacha y Almeidas con 22. Esto indica que, si bien el homicidio a/t se ha reducido, la población en estas provincias sigue siendo muy vulnerable a este delito y en esa medida podría calificarse como factor de riesgo en términos de políticas de prevención al ser paso obligado a otros departamentos o a lugares de mayor afluencia turística.

DELITOS CONTRA LA VIDA

ENERO - AGOSTO 2022

HOMICIDIO

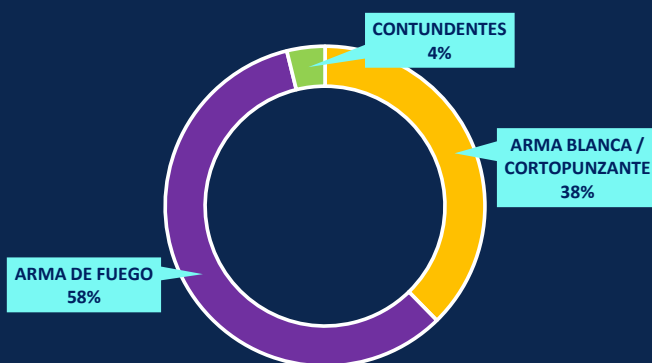


- El homicidio, con 256 casos, presenta un comportamiento similar en los meses evaluados, con un promedio de 32; teniendo su pico en el mes de mayo, con 43 registros.

Este se presenta en gran proporción en la provincia de Soacha con 99 casos, seguido de Alto Magdalena con 42, Sabana Occidente con 36 y Sabana Centro con 25.

Estas actividades, en su mayoría están asociadas al consumo de alcohol y otras sustancias, aumentando los niveles de intolerancia de las personas y sobre todo en los hombres.

ARMAS_MEDIOS



- Según el grupo de información de criminalidad de la Policía Nacional, el 58,5% de los casos fue por arma de fuego, seguido de arma blanca/cortopunzante con el 38% y contundentes con 4%. Así mismo, se puede establecer que el 97,3% de las víctimas fueron adultos, el 2,3% adolescentes y el 0,4% menor de edad por arma de fuego, reportado en el municipio de Tocaima.

(<https://www.policia.gov.co/contenido/homicidios-2022-0>)

RANKING MUNICIPAL DELITOS CONTRA LA VIDA POR VOLUMEN

ENERO - AGOSTO 2022



Soacha ocupa el primer puesto por volumen en los 3 delitos de la categoría. Según el Observatorio de la Policía Nacional, el 69% de los hechos fueron por arma de fuego y el 30 % por arma blanca/cortopunzante. (<https://www.policia.gov.co/grupo-informacion-criminalidad/estadistica-delictiva>).

Homicidio a/t: Tocancipá, Girardot, Funza y Facatativá, en su orden, son los municipios que presentan los mayores índices de accidentalidad. Según informe de percepción de asistencia técnica en la variante Mosquera - Bogotá, sobre el sector de Quintas del Márquez y el corredor concesionado de la vía Funza - Siberia, son puntos de accidentalidad que deben atenderse. Igualmente, se puede atribuir como el mayor índice de este delito en Sumapaz, a la alta congestión vehicular que se presenta en la vía Panamericana, vía Fusagasugá - Silvania.

Homicidio: Girardot ocupa el segundo puesto en el ranking departamental, donde se registró un total de 33 víctimas, 25 fueron por arma de fuego, y 2 fueron adolescentes (<https://www.policia.gov.co/grupo-informacion-criminalidad/estadistica-delictiva>).

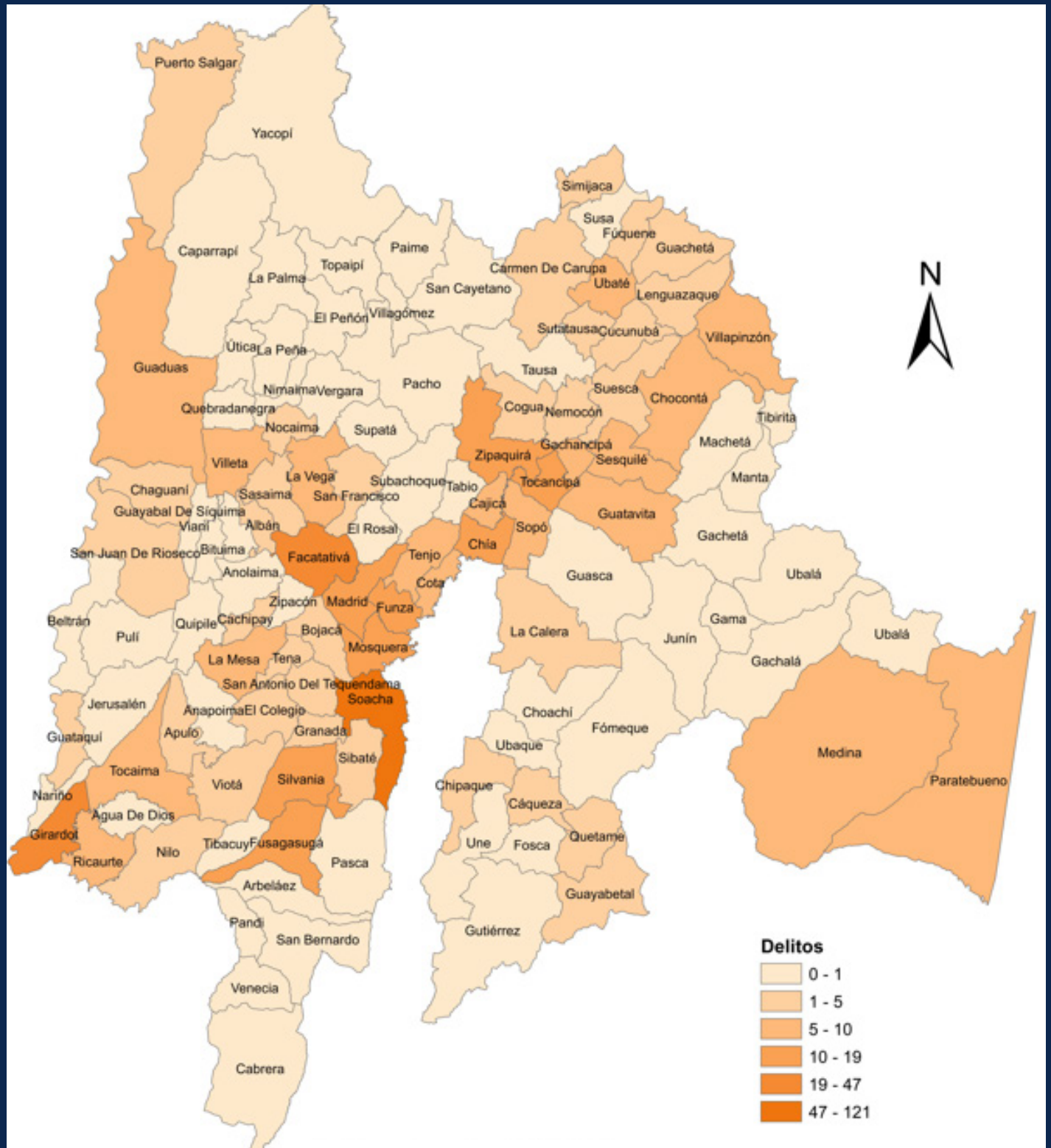
Facatativá ocupa el tercer puesto con 17 casos, seguido de Zipaquirá con 12; presuntamente, estos hechos se dan a raíz de choques culturales, fenómeno migratorio y por temas económicos.

El feminicidio muestra el mismo comportamiento para agosto, manteniendo las estadísticas en cero.

DELITOS CONTRA LA VIDA

ENERO - AGOSTO 2022

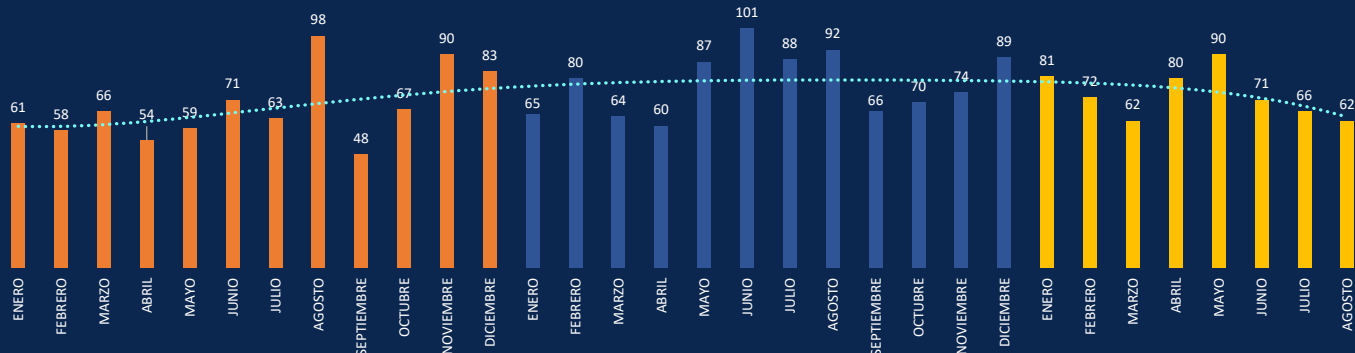
MAPA DEPARTAMENTAL DELITOS CONTRA LA VIDA POR VOLUMEN



DELITOS CONTRA LA VIDA

ENERO 2019 - AGOSTO 2022

TENDENCIA MENSUAL 2019, 2021 Y 2022



2019

2021

2022

PROMEDIO DELITOS CONTRA LA VIDA ENERO-AGOSTO	2019	2021	2022
		66	80

En promedio, el número de “delitos contra la vida” en este año, ha sido de 73. Teniendo en cuenta la tendencia histórica, el pico más alto es de 101 registros en el 2021, que sigue siendo el año con más casos.



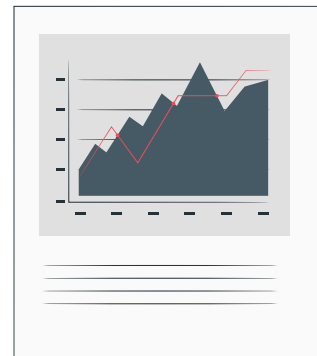
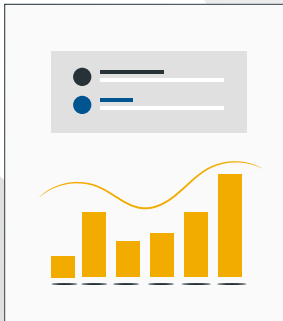
De acuerdo con el histórico mensual, se mantiene una tendencia a la baja en los delitos contra la vida.



El homicidio a/t, con un acumulado histórico de 1.245 registros en los años analizados, sigue siendo el de mayor ocurrencia. Es importante la articulación con los diferentes entes competentes para tomar acciones o políticas de prevención.



DELITOS CONTRA LA INTEGRIDAD PERSONAL



DELITOS CONTRA LA INTEGRIDAD PERSONAL

ENERO - AGOSTO 2019, 2021, 2022

CATEGORIZACIÓN DE DELITOS	DELITOS	ENERO - AGOSTO 2019	ENERO - AGOSTO 2021	ENERO - AGOSTO 2022	VARIACIÓN 2019 VS. 2022	% Comparativo 2019 vs. 2022	VARIACIÓN 2021 VS. 2022	% Comparativo 2021 vs. 2022
DELITOS CONTRA LA INTEGRIDAD PERSONAL	AMENAZAS	1117	2127	3556	2439	218,40%	1429	67,20%
	DELITOS SEXUALES	577	571	479	-98	-17,00%	-92	-16,10%
	DELITOS SEXUALES CON MENORES	986	842	641	-345	-35,00%	-201	-23,90%
	LESIONES A/T	1589	1248	2021	432	27,20%	773	61,90%
	LESIONES PERSONALES	6075	6239	6853	778	12,80%	614	9,80%
	SECUESTRO	18	3	3	-15	-83,30%	0	0,00%
	VIOLENCIA INTRAFAMILIAR	4492	6902	7264	2772	61,70%	362	5,20%
	TOTAL		14854	17932	20817	5963	40,10%	2885

En el periodo de enero - agosto de 2022 se han registrado **20.817** casos de “delitos contra la integridad personal”, con una variación ascendente del **16,1%** comparado con el 2021.

Las amenazas aumentaron durante 2022 en **1.429** actos delictivos (**67,2%**), al contrastarlo con el 2021.

Las lesiones a/t se incrementaron en **773** hechos (**61,9%**), al respecto del año anterior.

Los delitos sexuales con menores disminuyeron -23,9% (-201) al compararlo con el año 2021.

Los delitos sexuales descendieron -92 casos en 2022(-16,1%) vs. 2021.

DELITOS CONTRA LA INTEGRIDAD PERSONAL

AGOSTO 2019, 2021, 2022

CATEGORIZACIÓN DE DELITOS	DELITOS	ago-19	ago-21	ago-22	VARIACIÓN 2019 VS. 2022	% Comparativo 2019 vs. 2022	VARIACIÓN 2021 VS. 2022	% Comparativo 2021 vs. 2022
DELITOS CONTRA LA INTEGRIDAD PERSONAL	AMENAZAS	153	357	319	166	108,50%	-38	-10,60%
	DELITOS SEXUALES	78	62	32	-46	-59,00%	-30	-48,40%
	DELITOS SEXUALES CON MENORES	123	107	49	-74	-60,20%	-58	-54,20%
	LESIONES A/T	251	166	247	-4	-1,60%	81	48,80%
	LESIONES PERSONALES	668	875	691	23	3,40%	-184	-21,00%
	SECUESTRO	8	1	0	-8	-100,00%	-1	-100,00%
	VIOLENCIA INTRAFAMILIAR	752	965	530	-222	-29,50%	-435	-45,10%
	TOTAL	2033	2533	1868	-165	-8,10%	-665	-26,30%

En agosto de 2022, la violencia intrafamiliar disminuyó en **-45,1%**, con **-435** casos menos registrados, respecto al año 2021.

En 2022 vs. 2021 se redujeron las lesiones personales en **-21%** (-184).

En agosto de 2022, las lesiones a/t aumentaron en **48,8%** con **81** casos más, comparado con el mismo mes de 2021.

COMPARATIVO DELITOS AGOSTO



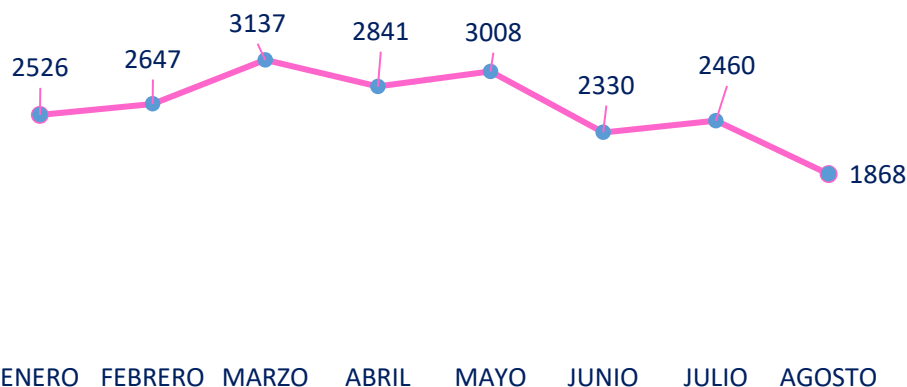
DELITOS CONTRA LA INTEGRIDAD PERSONAL

AGOSTO 2022

CATEGORIZACIÓN DEL DELITO	DELITOS	2022								TOTAL
		ENERO	FEBRERO	MARZO	ABRIL	MAYO	JUNIO	JULIO	AGOSTO	
DELITOS CONTRA LA INTEGRIDAD PERSONAL	AMENAZAS	393	420	453	485	558	435	493	319	3556
	DELITOS SEXUALES	63	53	68	78	82	56	47	32	479
	DELITOS SEXUALES CON MENORES	70	93	102	90	102	72	63	49	641
	LESIONES A/T	209	215	233	283	260	264	310	247	2021
	LESIONES PERSONALES	882	769	1045	878	1011	732	845	691	6853
	SECUESTRO	1	1	1	0	0	0	0	0	3
	VIOLENCIA INTRAFAMILIAR	908	1096	1235	1027	995	771	702	530	7264
	TOTAL	2526	2647	3137	2841	3008	2330	2460	1868	20817

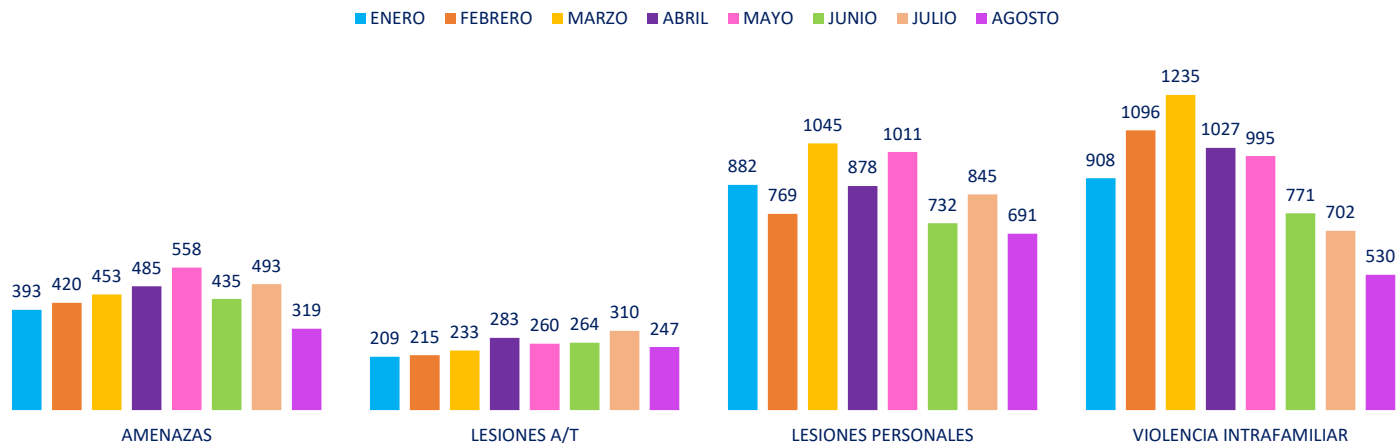
- La violencia intrafamiliar bajó a 530 casos en el octavo mes con un total de 7.264 en el periodo de enero-agosto de 2022.
- En el mes de agosto, todos los delitos contra la integridad personal presentaron una disminución vs. julio.
- Entre abril y agosto de 2022, el secuestro no cuenta con casos.
- Agosto con 1.868 hechos, al compararlo con marzo, como el de los datos más altos con 3.137, descendió en 1.269 actos de delincuencia en dicha categoría.

COMPARATIVO DELITOS ENERO - AGOSTO



DELITOS CONTRA LA INTEGRIDAD PERSONAL

ENERO - AGOSTO 2022



- Las amenazas bajaron 174 casos en el mes de agosto vs. julio de 2022.
- En agosto las lesiones a/t con 247 delitos disminuyeron en 63 casos, respecto al mes anterior.
- Las lesiones personales se redujeron en 154 casos al comparar el octavo y el séptimo mes del año.
- La violencia intrafamiliar con 530 delitos en el mes de agosto (más bajo del año), es el que mayor descenso sostenido ha mostrado, con -172 hechos vs. julio, -241 vs. junio y -705 vs. marzo (pico más alto del año).

DELITOS CONTRA LA INTEGRIDAD PERSONAL

ENERO - AGOSTO 2022

RANKING DE MUNICIPIOS ENERO - AGOSTO 2022

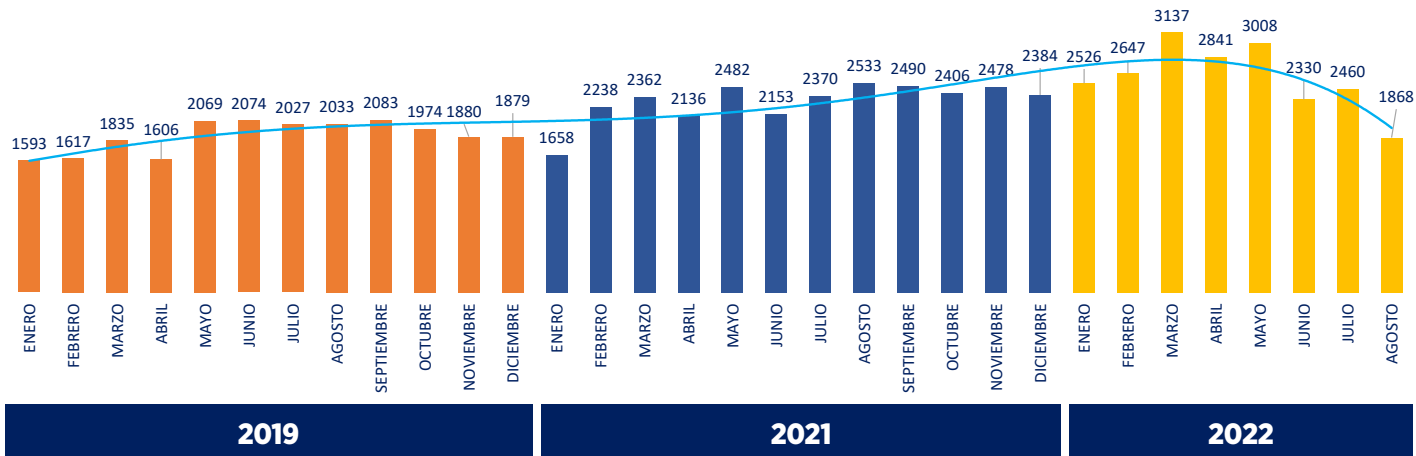
CATEGORIZACIÓN DEL DELITO	DELITO	Total delitos enero - agosto 2022	Puesto 1	Puesto 2	Puesto 3	Puesto 4	Puesto 5	Puesto 6	Puesto 7	Puesto 8	Puesto 9	Puesto 10	Puesto 11	Puesto 12
DELITOS CONTRA LA INTEGRIDAD PERSONAL	AMENAZAS	3556	SOACHA	FUSAGASUGÁ	GIRARDOT	CHÍA	ZIQAQUIRÁ	FUNZA	FACATATIVÁ	MADRID	MOSQUERA	SIBATÉ	VILLETA	UBATÉ
			1221	287	278	127	120	113	99	96	84	49	45	40
			% porcentaje de participación sobre el total del delito	34,34%	8,07%	7,82%	3,57%	3,37%	3,18%	2,78%	2,70%	2,36%	1,38%	1,27%
	LESIONES A/T	2021	FUNZA	SOACHA	FUSAGASUGÁ	GIRARDOT	COTA	MOSQUERA	CHÍA	FACATATIVÁ	MADRID	CAJICÁ	UBATÉ	SILVANIA
			141	130	127	120	115	101	94	89	71	58	57	50
			% porcentaje de participación sobre el total del delito	6,98%	6,43%	6,28%	5,94%	5,69%	5,00%	4,65%	4,40%	3,51%	2,87%	2,82%
	LESIONES PERSONALES	6853	SOACHA	FUSAGASUGÁ	GIRARDOT	ZIQAQUIRÁ	FACATATIVÁ	MADRID	CHÍA	FUNZA	MOSQUERA	UBATÉ	CAJICÁ	SIBATÉ
			1730	374	340	317	314	291	263	261	233	213	189	127
			% porcentaje de participación sobre el total del delito	25,24%	5,46%	4,96%	4,63%	4,58%	4,25%	3,84%	3,81%	3,40%	3,11%	2,76%
	VIOLENCIA INTRAFAMILIAR	7264	SOACHA	FUSAGASUGÁ	MOSQUERA	GIRARDOT	CHÍA	FACATATIVÁ	MADRID	TOCANCIPÁ	ZIQAQUIRÁ	FUNZA	CAJICÁ	UBATÉ
2228			523	415	387	353	335	266	227	222	200	177	169	
% porcentaje de participación sobre el total del delito			30,67%	7,20%	5,71%	5,33%	4,86%	4,61%	3,66%	3,13%	3,06%	2,75%	2,44%	2,33%

- En el periodo de enero-agosto la violencia intrafamiliar llegó a 7.264 casos. Soacha ocupa el primer lugar con 2.228 y un porcentaje de participación del **30,67%**.
- Soacha, Fusagasugá, Girardot, Zipaquirá y Facatativá son los municipios con más lesiones personales. Girardot subió en el ranking al puesto N°3 y Facatativá bajó al N°5, al relacionarlo con el mes anterior.
- Cajicá subió al puesto N°10 del ranking en agosto, ganando un lugar vs. julio en el delito de lesiones a/t, con una participación del **2,87%**, de los 2.021 hechos reportados en el periodo.
- Las amenazas aumentaron en Soacha, pasando de 1.045 en julio a 1.221 casos en agosto. Madrid bajó un lugar, pasando al N°8 con un porcentaje de participación del **2,70%**.

DELITOS CONTRA LA INTEGRIDAD PERSONAL

ENERO 2019 - AGOSTO 2022

TENDENCIA MENSUAL ENERO 2019 - AGOSTO 2022



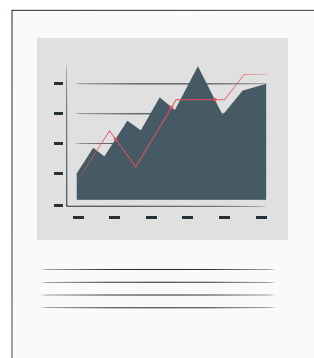
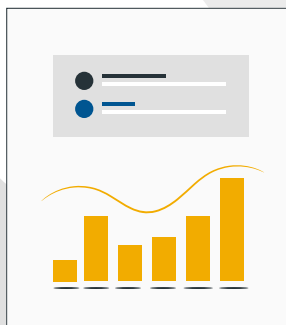
PROMEDIO MENSUAL ENERO - AGOSTO	2019	2021	2022
	1856	2242	2602

En la categoría de integridad personal, agosto de 2022 es el mes que menos índices delictivos presenta, con 1.868 casos registrados, un promedio inferior al del año 2021 que fue de 2.242.

Con la proyección del mes de agosto del 2022, **estaremos 407 delitos mensuales por encima del promedio de 2021.**



DELITOS CONTRA EL PATRIMONIO ECONÓMICO



DELITOS CONTRA EL PATRIMONIO ECONÓMICO

ENERO - AGOSTO 2019, 2021, 2022

CATEGORIZACIÓN DE DELITOS	DELITOS	ENERO - AGOSTO 2019	ENERO - AGOSTO 2021	ENERO - AGOSTO 2022	VARIACIÓN 2019 VS. 2022	% Comparativo 2019 vs. 2022	VARIACIÓN 2021 VS. 2022	% Comparativo 2021 vs. 2022
DELITOS CONTRA EL PATRIMONIO ECONÓMICO	ABIGEATO	384	250	125	-259	-67,40%	-125	-50,00%
	DAÑO EN BIEN AJENO	1094	1909	2456	1362	124,50%	547	28,70%
	DELITOS CIBERNÉTICOS	566	2476	3270	2704	477,70%	794	32,10%
	ESTAFA	1538	3357	3189	1651	107,30%	-168	-5,00%
	EXTORSIÓN	185	195	176	-9	-4,90%	-19	-9,70%
	HURTO A COMERCIO	2380	1766	1594	-786	-33,00%	-172	-9,70%
	HURTO A PERSONAS	9377	10727	13522	4145	44,20%	2795	26,10%
	HURTO A RESIDENCIAS	2938	2118	2197	-741	-25,20%	79	3,70%
	HURTO AUTOMOTORES	313	374	374	61	19,50%	0	0,00%
	HURTO MOTOCICLETAS	581	918	864	283	48,70%	-54	-5,90%
TOTAL		19356	24090	27767	8411	43,50%	3677	15,30%

2022 vs. 2021

- 6 de los 10 delitos analizados disminuyeron.
- Los 4 que aumentaron: daño en bien ajeno, delitos cibernéticos, hurto a personas y a residencias.
- La mayor reducción porcentual se dio en el abigeato: -50%.
 - El mayor aumento: delitos cibernéticos con 32,1%.

INCREMENTO TOTAL: 3.677.

2022 vs. 2019

- 6 delitos aumentaron.
- 4 conductas disminuyeron: abigeato, extorsión, hurto a comercio y a residencias.
 - Los delitos cibernéticos aumentaron en 477,7%.
 - Daño en bien ajeno incrementó en 124,5%.
 - Mayor reducción: abigeato con 67,4%.

INCREMENTO TOTAL: 8.411.

DELITOS CONTRA EL PATRIMONIO ECONÓMICO

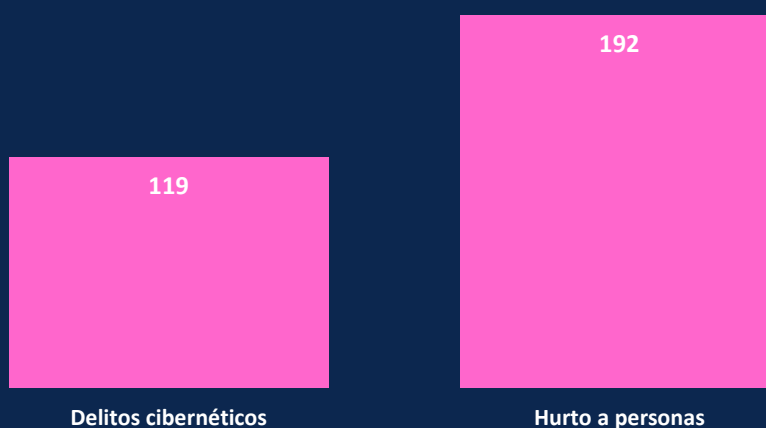
AGOSTO 2019, 2021, 2022

CATEGORIZACIÓN DE DELITOS	DELITOS	ago-19	ago-21	ago-22	VARIACIÓN 2019 VS. 2022	% Comparativo 2020 vs. 2022	VARIACIÓN 2021 VS. 2022	% Comparativo 2021 vs. 2022
DELITOS CONTRA EL PATRIMONIO ECONÓMICO	ABIGEATO	52	31	3	-49	-94,20%	-28	-90,30%
	DAÑO EN BIEN AJENO	138	266	253	115	83,30%	-13	-4,90%
	DELITOS CIBERNÉTICOS	78	263	382	304	389,70%	119	45,20%
	ESTAFA	206	444	308	102	49,50%	-136	-30,60%
	EXTORSIÓN	24	21	16	-8	-33,30%	-5	-23,80%
	HURTO A COMERCIO	311	263	120	-191	-61,40%	-143	-54,40%
	HURTO A PERSONAS	1217	1622	1814	597	49,10%	192	11,80%
	HURTO A RESIDENCIAS	368	335	261	-107	-29,10%	-74	-22,10%
	HURTO AUTOMOTORES	39	63	45	6	15,40%	-18	-28,60%
	HURTO MOTOCICLETAS	77	150	68	-9	-11,70%	-82	-54,70%
	TOTAL		2510	3458	3270	760	30,30%	-188

DISMINUYERON



AUMENTARON



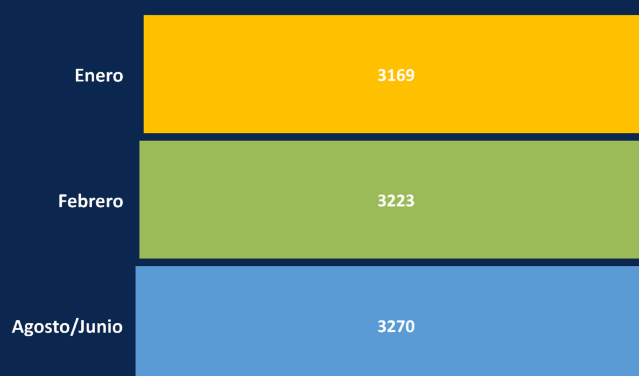
DELITOS CONTRA EL PATRIMONIO ECONÓMICO

ENERO - AGOSTO 2022

CATEGORIZACIÓN DEL DELITO	DELITOS	2022								TOTAL
		ENERO	FEBRERO	MARZO	ABRIL	MAYO	JUNIO	JULIO	AGOSTO	
DELITOS CONTRA EL PATRIMONIO ECONÓMICO	ABIGEATO	19	21	20	15	20	17	10	3	125
	DAÑO EN BIEN AJENO	245	281	393	304	321	290	369	253	2456
	DELITOS CIBERNÉTICOS	280	332	436	453	508	449	430	382	3270
	ESTAFA	394	415	522	441	382	362	365	308	3189
	EXTORSIÓN	19	12	28	19	31	26	25	16	176
	HURTO A COMERCIO	236	239	275	220	192	169	143	120	1594
	HURTO A PERSONAS	1536	1506	2001	1778	1763	1542	1582	1814	13522
	HURTO A RESIDENCIAS	283	250	324	283	296	266	234	261	2197
	HURTO AUTOMOTORES	43	58	59	55	36	35	43	45	374
	HURTO MOTOCICLETAS	114	109	120	121	122	114	96	68	864
TOTAL		3169	3223	4178	3689	3671	3270	3297	3270	27767

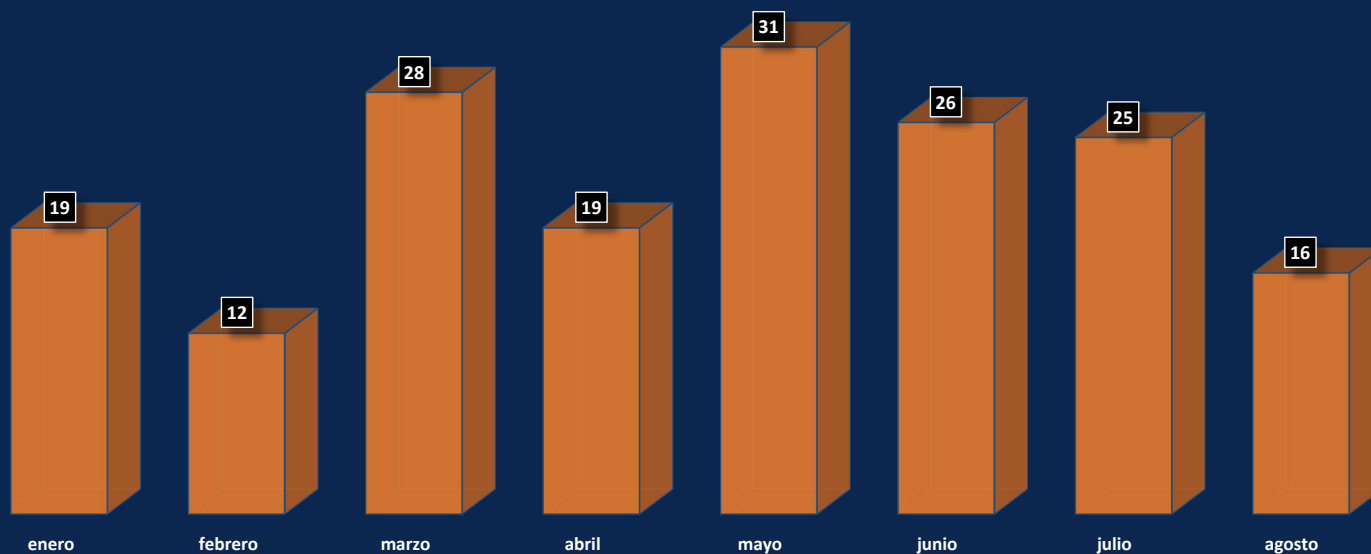
- Agosto y junio tienen el mismo número de casos: 3.270.
- Comparado con el mes anterior, disminuyeron: abigeato (7), daño en bien ajeno (116), delitos cibernéticos (48), estafa (57), extorsión (9), hurto a comercio (23) y hurto a motocicletas (28).
- A pesar de que 7 de los 10 delitos disminuyeron, la reducción total vs. julio fue únicamente de 27 casos.
- El mayor incremento se dio en hurto a personas con 232 registros.

MESES MÁS BAJOS

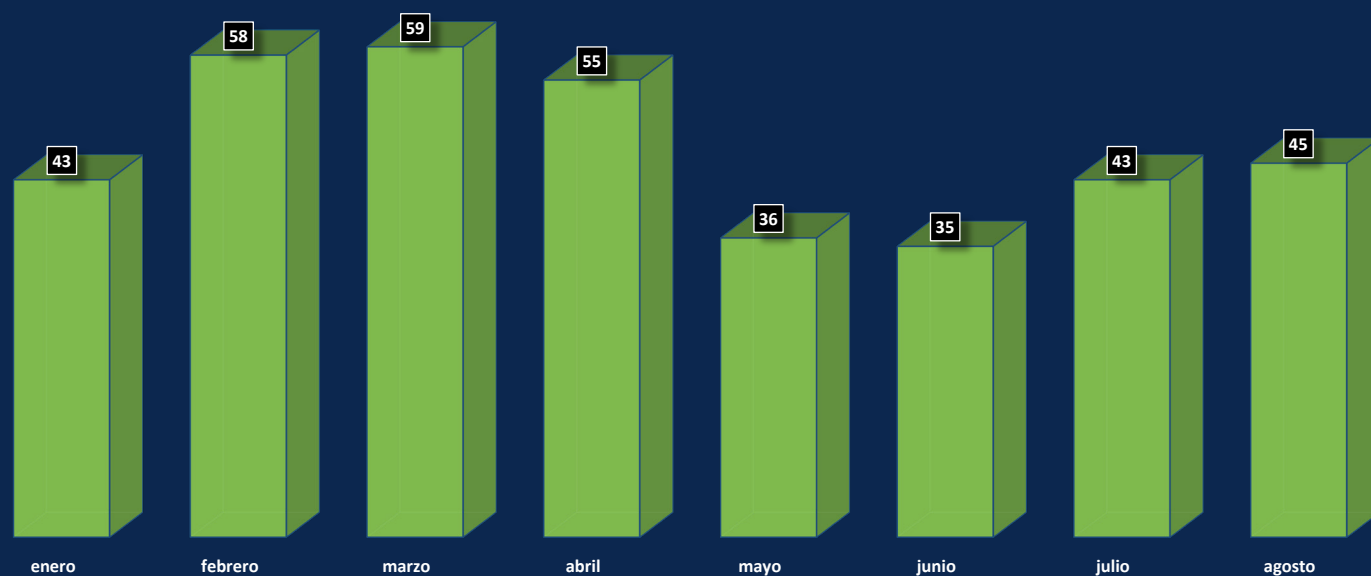


DELITOS CONTRA EL PATRIMONIO ECONÓMICO ENERO - AGOSTO 2022

COMPORTAMIENTO EXTORSIÓN ENERO - AGOSTO 2022



HURTO A AUTOMOTORES ENERO - AGOSTO 2022



DELITOS CONTRA EL PATRIMONIO ECONÓMICO

ENERO - AGOSTO 2022

RANKING DE MUNICIPIOS ENERO - AGOSTO 2022

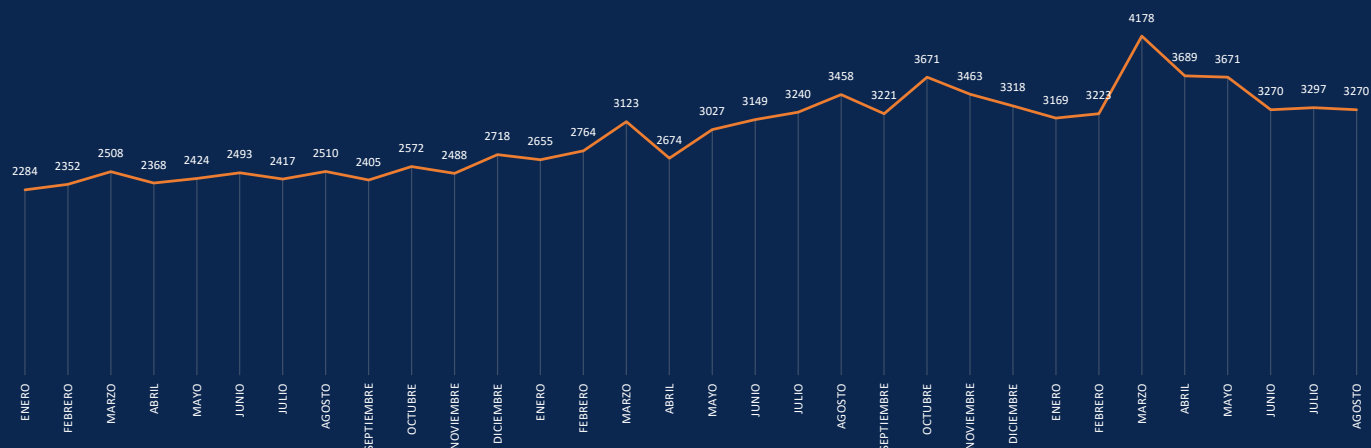
ESTAFA - EXTORSIÓN - HURTO A PERSONAS

DELITO		Total delitos enero - agosto 2022	Puesto 1	Puesto 2	Puesto 3	Puesto 4	Puesto 5	Puesto 6	Puesto 7	Puesto 8	Puesto 9	Puesto 10	Puesto 11	Puesto 12
DELITOS CONTRA EL PATRIMONIO ECONÓMICO	ESTAFA	3189	SOACHA	CHÍA	ZIQAQUIRÁ	MADRID	MOSQUERA	FUNZA	CAJICÁ	FACATATIVÁ	GIRARDOT	FUSAGASUGÁ	COTA	TOCANCIPÁ
			808	288	240	210	203	202	193	157	81	74	73	66
	% porcentaje de participación sobre el total del delito		25,34%	9,03%	7,53%	6,59%	6,37%	6,33%	6,05%	4,92%	2,54%	2,32%	2,29%	2,07%
	EXTORSIÓN	176	SOACHA	FUSAGASUGÁ	MOSQUERA	GIRARDOT	MEDINA	SILVANIA	FACATATIVÁ	ZIQAQUIRÁ	LA MESA	CHÍA	PARATEBUENO	FUNZA
			52	11	10	6	5	5	5	5	5	4	4	3
	% porcentaje de participación sobre el total del delito		29,55%	6,25%	5,68%	3,41%	2,84%	2,84%	2,84%	2,84%	2,27%	2,27%	1,70%	1,70%
HURTO A PERSONAS	13522	SOACHA	MOSQUERA	FUNZA	CHÍA	FACATATIVÁ	MADRID	GIRARDOT	ZIQAQUIRÁ	CAJICÁ	FUSAGASUGÁ	COTA	TOCANCIPÁ	
		4991	979	858	796	716	673	633	593	458	444	309	204	
% porcentaje de participación sobre el total del delito		36,91%	7,24%	6,35%	5,89%	5,30%	4,98%	4,68%	4,39%	3,39%	3,28%	2,29%	1,51%	

- La extorsión, junto con el abigeato, son los dos “delitos contra el patrimonio económico” con menos registros en lo corrido del año.
- Los casos de los tres delitos expuestos están distribuidos de manera uniforme a lo largo de los municipios (excluyendo a Soacha).
- Tocancipá se encuentra en el puesto N°12 en la estafa y hurto a personas y no aparece en el ranking de la extorsión.
- En igual sentido, Cota ocupa el puesto N°11 en estafa y hurto a personas, sin aparecer en el análisis de la extorsión.
- Paratebueno únicamente se reporta en la extorsión, ocupando el puesto N°11.

DELITOS CONTRA EL PATRIMONIO ECONÓMICO ENERO 2019 - AGOSTO 2022

TENDENCIA MENSUAL ENERO 2019 - AGOSTO 2022



2019

2021

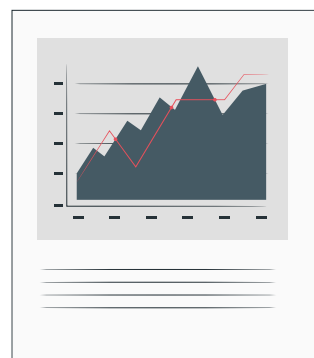
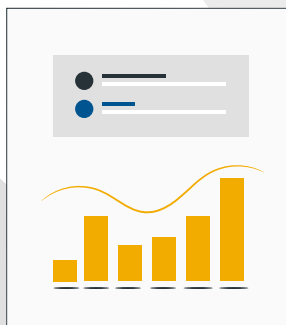
2022

PROMEDIO MENSUAL ENERO - AGOSTO	2019	2021	2022
	2.419	3.011	3.470

- Desde junio vemos números similares: 3.270, 3.297, 3.270.
- Se observa que marzo fue el pico en lo corrido del año y de todo el periodo analizado, siendo el mes que incrementa el promedio fuertemente.
- Comparando 2022 con 2019, el incremento en el promedio es de más de mil casos.



CONCLUSIONES Y RECOMENDACIONES GENERALES ENERO - AGOSTO DE 2022



CONCLUSIONES GENERALES

- Comparando 2022 vs.2021, el incremento total fue de 15,3% (6.509 casos); siendo el hurto a personas y la violencia intrafamiliar los de mayor aporte: 13.522 y 7.264 respectivamente.
- La conducta de mayor aumento en el periodo enero-agosto es el feminicidio (100%). En este periodo contamos con 6 hechos, mientras que en el 2021 fueron 3.
- No obstante, a pesar de dicho ascenso, Cundinamarca se encuentra fuera de los departamentos con mayores índices de este flagelo; siendo Antioquia, Valle y Atlántico quienes lideran el ranking. <https://www.infobae.com/america/colombia/2022/09/04/cuales-son-las-regiones-de-colombia-en-las-que-mas-ocurren-feminicidios/>
- Agosto de 2022, comparado con 2021, solo presenta crecimiento en lesiones a/t (81), delitos cibernéticos (119) y hurto a personas (192). Todo lo contrario, el secuestro fue el de mayor reducción con -100%.
- Hurto a personas es el de mayor número en agosto con 1.814 casos, seguido por lesiones personales con 691, violencia intrafamiliar con 530 y delitos cibernéticos con 382. Estos cuatro delitos aportaron el 46,48% de las conductas criminales durante este periodo.
- A pesar del incremento general de la postpandemia, el octavo mes del año mantiene números similares desde el 2019. En agosto de ese periodo se reportaron 4.641 actos delincuenciales, 2021 (6.083) y 2022 (5.200).
- En el balance general, agosto es el mes con menos delitos de alto impacto en lo corrido del año, con un total de 5.200; enero: 5.776, febrero 5.942, marzo 7.377, abril 6.610, mayo 6.769, junio 5.671 y julio 5.823.
- Por volumen, Soacha, Sabana Occidente y Sabana Centro lideran el ranking provincial, con 14.246, 10.634 y 9.914, respectivamente. El siguiente en el ranking es Sumapaz con 3.402, mostrando una diferencia considerable entre el tercer y cuarto puesto.
- Las provincias de Soacha, Sabana Occidente, Sabana Centro, Sumapaz y Alto Magdalena aportaron 41.375 casos de los 49.168 que se presentaron en el departamento entre enero y agosto; lo cual equivale a un 84%. Esto nos indica claramente donde se deben concentrar los esfuerzos para combatir la criminalidad y reducir la delincuencia.
- Por tasa, lideran Alto Magdalena (1.716), Soacha (1.680) y Sabana Occidente (1.622).

CONCLUSIONES GENERALES

- En Soacha encabezan: hurto a personas 35,7% y violencia intrafamiliar 15,9%. Sabana Occidente: hurto a personas 31,5% y violencia intrafamiliar 12,2%; y Sabana Centro: hurto a personas 27,5% y lesiones personales 12,1%.
- En los delitos contra la vida, en el periodo enero-agosto, comparado con 2021, únicamente subió el feminicidio (100%). Homicidio bajó en 36 casos y homicidio a/t en 20.
- En lo que concierne al mes de agosto, los tres delitos contra la vida disminuyeron: feminicidio se mantuvo en 0 y tanto “homicidio”, como “homicidio a/t” con -15.
- Frente a la integridad personal, en los primeros 8 meses de este año, confrontado con 2021, presentó reducciones en delitos sexuales (-92), delitos sexuales con menores (-201) y secuestro se mantuvo en 3 registros.
- Los “delitos contra el patrimonio económico” vieron descenso en 6 conductas y aumento en 4, que fueron: daño en bien ajeno (547), delitos cibernéticos (794), hurto a personas (2,795) y hurto a residencias (79).
- El hurto a personas es el delito con mayor presencia en lo corrido del año con 13.522 registros.

RECOMENDACIONES

- Notando la tendencia a la baja desde abril, es pertinente continuar con las acciones desplegadas hasta el momento por la fuerza pública; ya que, se acerca el fin de año y ello conlleva incrementos en los fenómenos delictivos, así que hay que anticiparse para mantener las estadísticas con una tendencia decreciente.
- Es necesario reforzar la atención estatal en los “delitos contra el patrimonio económico”, toda vez que no puede permitirse que se normalice el incremento en esta categoría, particularmente en el hurto a personas. Según un informe de la Corporación Excelencia en la Justicia, estos hechos se consuman principalmente en la noche, lo que requiere mayor presencia física de las autoridades en dichos horarios, aportando así a la sensación de seguridad y generando un efecto disuasivo en los criminales. https://caracol.com.co/radio/2022/09/08/judicial/1662630207_031632.html
- La complejidad de los “delitos contra el patrimonio económico” está dada por la carencia del autocuidado y falta de consciencia en la estafa y los delitos cibernéticos, pues en esos casos el Estado no tiene la capacidad de controlar esas conductas debido a que su consumación se da en ámbitos privados y de ejecución personal, toda vez que son las víctimas quienes por error disponen de sus bienes en beneficio de los delincuentes.
- Para controlar lo anterior, deben implementarse campañas pedagógicas para que las personas conozcan cómo se ejecutan este tipo de delitos y puedan detectar señales de alerta antes de llegar a ser víctimas. Se sugiere crear campañas en redes sociales para que el alcance sea mayor y de fácil acceso.
- Al lograr concientizar a la ciudadanía de lo anterior, la estadística se reducirá considerablemente y se aliviará la responsabilidad al sector judicial, pues es sabido que las cargas laborales son altas y no hay capacidad institucional suficiente para perseguir estos fenómenos delictivos.
- Es necesario revisar y aplicar una estrategia integral para bajar los índices del hurto a personas, que es la modalidad criminal que más está afectando la seguridad y convivencia ciudadana de los cundinamarqueses.